

LIGHTING

ÉCLAIRAGE

BRIGHTER LIFE

Aslo


LIGHTING

ÉCLAIRAGE

BRIGHTER LIFE

Aslo





ASLO was born 20 years ago out of a passion for lighting and since then we have been transforming our ideas and dreams into reality to brighten up your world. We have allied the technological development to the passion for design and energy efficiency in order to guarantee the best solutions for your needs.

ASLO is divided in 2 areas: Lighting and Electrical Material, and has a strong presence in the national and international market extending already to dozens of countries.

Our Vision is to consolidate our position as a leading international brand through constant market research in order to know the needs of our partners and clients, responding and presenting complete solutions - Product, Service and Price.

ASLO's mission is to be in constant evolution in order to develop and supply the best solutions in lighting and electrical material at professional and personal level. We intend to guarantee our place not only as market leader, but also as a brand with worldwide recognition, having as main goal the satisfaction of our partners and customers.

ASLO a été créée il y a 20 ans à partir d'une passion pour l'éclairage et depuis lors, nous avons transformé nos idées et nos rêves en réalité pour illuminer votre monde. Nous avons allié le développement technologique à la passion pour le design et l'efficacité énergétique afin de garantir les meilleures solutions pour vos besoins.

L'ASLO est divisée en deux domaines: L'éclairage et le matériel électrique, et a une forte présence sur le marché national et international qui s'étend déjà à des dizaines de pays.

Notre vision est de consolider notre position en tant que marque internationale de premier plan grâce à une étude de marché constante afin de connaître les besoins de nos partenaires et clients, de répondre et de présenter des solutions complètes - Produit, Service et Prix.

La mission d'ASLO est d'être en constante évolution afin de développer et de fournir les meilleures solutions en matière d'éclairage et de matériel électrique au niveau professionnel et personnel. Nous souhaitons garantir notre place non seulement en tant que leader du marché, mais aussi en tant que marque reconnue dans le monde entier, avec pour objectif principal la satisfaction de nos partenaires et de nos clients.



Table of contents Table des matières

Indoor lighting Éclairage intérieur

12	Recessed Encastrable
24	Surface-mounted En saillie
42	Suspended Suspendu
46	Desk lamps Lampes de bureau
50	Industrial Industriel

Outdoor lighting Éclairage extérieur

56	Recessed Encastrable
66	Surface-mounted En saillie
76	Garden Jardin
86	Floodlights Projecteurs
94	Solar Solaire
102	Road and street lighting Rue et voie publique

106 LED strips Rubans LED

Bulbs Ampoules

116	Led Led
116	Standard Standard
117	Eco Eco
119	Filament Filament
121	Vintage Vintage
123	High power Haute puissance
124	Spot Spot
126	Special application Application spéciale
127	T8 tubes Tubes T8
129	Traditional Traditionnelle

Portable lighting Éclairage portable

134	Flashlights Lampes torches
138	Work lights Baladeuses

Lighting control Commande d'éclairage

142	Motion detectors Détecteurs de mouvement
146	Day and night switches Interrupteurs crépusculaires

148 Emergency lighting Éclairage de secours

154 Insect killers Destructeurs d'insectes

156 Luminotechnical concepts Concepts luminotechniques

167	Summary table of product codes Table récapitulatif des références des produits
-----	--

Table of contents
Table des matières

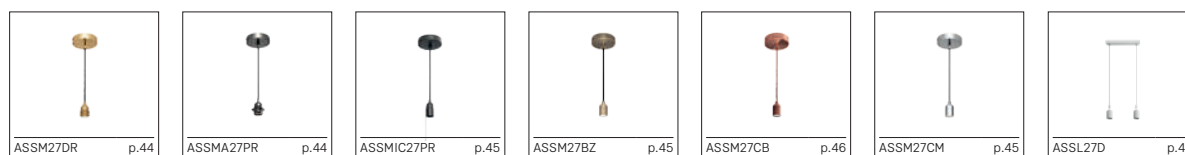
Indoor lighting - Recessed Éclairage intérieur - Encastrable



Indoor lighting - Surface-mounted Éclairage intérieur - En saillie



Indoor lighting - Suspended Éclairage intérieur - Suspendu



Indoor lighting - Desk lamps Éclairage intérieur - Lampes de bureau



Indoor lighting - Industrial Éclairage intérieur - Industriel



Outdoor lighting - Recessed Éclairage extérieur - Encastrable



Outdoor lighting - Surface-mounted Éclairage extérieur - En saillie



Outdoor lighting - Garden Éclairage extérieur - Jardin



Outdoor lighting - Floodlights Éclairage extérieur - Projecteurs




Outdoor lighting - Solar Éclairage extérieur - Solaire



Outdoor lighting - Road and street lighting Éclairage extérieur - Rue et voie publique




LED strips Rubans LED



Bulbs Ampoules



Portable lighting Éclairage portable



Lighting control Commande d'éclairage



Emergency lighting Éclairage de secours



Insect killers Destructeurs d'insectes



Indoor lighting - Recessed *Éclairage intérieur - Encastrable*

The creation of an indoor space with recessed lighting enhances the uniqueness of forms, detail and functionality, transmitting a sense of well-being.

Models with a minimalist and modern design, which bring beauty and elegance to the walls and ceilings of a given space.

La création d'un espace intérieur avec un éclairage encastré met en valeur la singularité des formes, des détails et de la fonctionnalité, transmettant un sentiment de bien-être.


Des modèles au design minimaliste et moderne, qui apportent beauté et élégance aux murs et aux plafonds d'un espace donné.



Panel light Panneau



LED SMD 2835 | IP40 | PF>0,9 | CRI>80




REF.	W	Lm	K	∅	P	Diagram	kg	Box	EAN
ASDAY60604040	40	4000	4000	595	32	580 x 580	2,17	1	5604612709792
ASDAY60604060	40	4000	6000	595	32	580 x 580	2,17	1	5604612709785

Panel light Panneau



LED SMD 2835 | IP40 | PF>0,9 | CRI>80



REF.	W	Lm	K	A	B	P	Diagram	kg	Box	EAN
ASDAY30602440	24	2400	4000	295	595	32	280 x 580	1,17	1	5604612709815
ASDAY30602460	24	2400	6000	295	595	32	280 x 580	1,17	1	5604612709808
ASDAY301204040	40	4000	4000	295	1195	32	280 x 1180	2,25	1	5604612709822
ASDAY301204060	40	4000	6000	295	1195	32	280 x 1180	2,25	1	5604612709839

ACCESSORIES Accessoires

Suspension set Kit de suspension



REF.	kg	Box	EAN
ASCSDAY	0,12	1	5604612709877

Set of spring clips Jeu de clips de montage



REF.	kg	Box	EAN
ASCMFDAY	0,06	1	5604612709884

Recessed frame Cadre encastré



REF.	mm	kg	Box	EAN
ASMEDAY6060	595 x 595	0,75	1	5604612709914
ASMEDAY3060	595 x 295	0,40	1	5604612709907
ASMEDAY30120	1195 x 295	0,84	1	5604612709891

Surface-mounted frame Cadre de surface



REF.	mm	kg	Box	EAN
ASMSDAY6060	595 x 595	0,74	1	5604612709853
ASMSDAY3060	595 x 295	0,60	1	5604612709846
ASMSDAY30120	1195 x 295	1,90	1	5604612709860

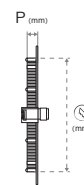
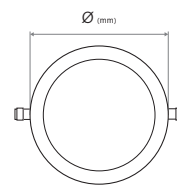


Panel light

Panneau



LED SMD 2835 | IP44 | PF>0,9 | CRI>80



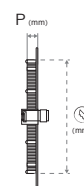
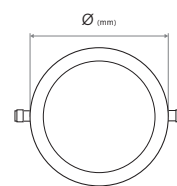
REF.	W	Lm	K	Ø	P	⌀	⊠	⊞	⊠	⊞	EAN
ASPLR85383BR	3	200	3000	85	22	70	0,15	1	40	5604612668891	
ASPLR85384BR	3	200	4000	85	22	70	0,13	1	40	5604612668907	
ASPLR853BR	3	200	6000	85	22	70	0,13	1	40	5604612668914	
ASPLR120683BR	6	400	3000	120	22	105	0,20	1	40	5604612666156	
ASPLR120684BR	6	400	4000	120	22	105	0,20	1	40	5604612666163	
ASPLR1206BR	6	400	6000	120	22	105	0,20	1	40	5604612666170	
ASPLR1701283BR	12	850	3000	170	22	155	0,36	1	40	5604612666279	
ASPLR1701284BR	12	850	4000	170	22	155	0,34	1	40	5604612666286	
ASPLR17012BR	12	850	6000	170	22	155	0,33	1	40	5604612666293	
ASPLR2251883BR	18	1300	3000	225	22	210	0,52	1	20	5604612666392	
ASPLR2251884BR	18	1300	4000	225	22	210	0,53	1	20	5604612666408	
ASPLR22518BR	18	1300	6000	225	22	210	0,52	1	20	5604612666415	
ASPLR3002483BR	24	1750	3000	300	22	285	0,92	1	10	5604612666514	
ASPLR3002484BR	24	1750	4000	300	22	285	0,88	1	10	5604612666521	
ASPLR30024BR	24	1750	6000	300	22	285	0,91	1	10	5604612666538	

Panel light

Panneau



LED SMD 2835 | IP44 | PF>0,9 | CRI>80

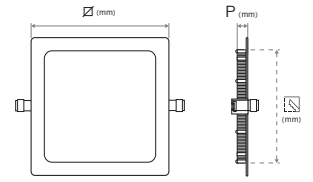


REF.	W	Lm	K	Ø	P	⌀	⊠	⊞	⊠	⊞	EAN
ASPLR85383NS	3	200	3000	85	22	70	0,13	1	40	5604612668921	
ASPLR85384NS	3	200	4000	85	22	70	0,13	1	40	5604612668938	
ASPLR853NS	3	200	6000	85	22	70	0,19	1	40	5604612668945	
ASPLR120683NS	6	400	3000	120	22	105	0,20	1	40	5604612666187	
ASPLR120684NS	6	400	4000	120	22	105	0,20	1	40	5604612666194	
ASPLR1206NS	6	400	6000	120	22	105	0,20	1	40	5604612666200	
ASPLR1701283NS	12	850	3000	170	22	155	0,33	1	40	5604612666309	
ASPLR1701284NS	12	850	4000	170	22	155	0,33	1	40	5604612666316	
ASPLR17012NS	12	850	6000	170	22	155	0,33	1	40	5604612666323	
ASPLR2251883NS	18	1300	3000	225	22	210	0,51	1	20	5604612666439	
ASPLR2251884NS	18	1300	4000	225	22	210	0,61	1	20	5604612666446	
ASPLR22518NS	18	1300	6000	225	22	210	0,50	1	20	5604612666422	
ASPLR3002483NS	24	1750	3000	300	22	285	0,88	1	10	5604612666552	
ASPLR3002484NS	24	1750	4000	300	22	285	0,90	1	10	5604612666569	
ASPLR30024NS	24	1750	6000	300	22	285	0,94	1	10	5604612666545	

Panel light Panneau



LED SMD 2835 | IP44 | PF>0,9 | CRI>80

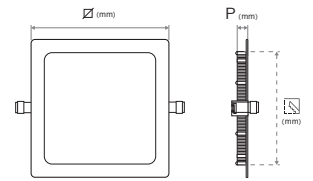


REF.	W	Lm	K	∅	P	∅	⊞	⊞	⊞	EAN
ASPLQ85383BR	3	200	3000	85	22	70	0,15	1	40	5604612668952
ASPLQ85384BR	3	200	4000	85	22	70	0,15	1	40	5604612668969
ASPLQ853BR	3	200	6000	85	22	70	0,16	1	40	5604612668976
ASPLQ120683BR	6	400	3000	120	22	105	0,22	1	40	5604612666217
ASPLQ120684BR	6	400	4000	120	22	105	0,22	1	40	5604612666224
ASPLQ1206BR	6	400	6000	120	22	105	0,22	1	40	5604612666231
ASPLQ1701283BR	12	850	3000	170	22	155	0,37	1	40	5604612666330
ASPLQ1701284BR	12	850	4000	170	22	155	0,37	1	40	5604612666347
ASPLQ17012BR	12	850	6000	170	22	155	0,37	1	40	5604612666354
ASPLQ2251883BR	18	1300	3000	225	22	210	0,61	1	20	5604612666453
ASPLQ2251884BR	18	1300	4000	225	22	210	0,60	1	20	5604612666460
ASPLQ22518BR	18	1300	6000	225	22	210	0,62	1	20	5604612666477
ASPLQ3002483BR	24	1750	3000	300	22	285	1,08	1	10	5604612666576
ASPLQ3002484BR	24	1750	4000	300	22	285	1,13	1	10	5604612666583
ASPLQ30024BR	24	1750	6000	300	22	285	1,08	1	10	5604612666590

Panel light Panneau



LED SMD 2835 | IP44 | PF>0,9 | CRI>80



REF.	W	Lm	K	∅	P	∅	⊞	⊞	⊞	EAN
ASPLQ85383NS	3	200	3000	85	22	70	0,15	1	40	5604612668983
ASPLQ85384NS	3	200	4000	85	22	70	0,15	1	40	5604612668990
ASPLQ853NS	3	200	6000	85	22	70	0,15	1	40	5604612669003
ASPLQ120683NS	6	400	3000	120	22	105	0,22	1	40	5604612666248
ASPLQ120684NS	6	400	4000	120	22	105	0,22	1	40	5604612666255
ASPLQ1206NS	6	400	6000	120	22	105	0,22	1	40	5604612666262
ASPLQ1701283NS	12	850	3000	170	22	155	0,37	1	40	5604612666361
ASPLQ1701284NS	12	850	4000	170	22	155	0,38	1	40	5604612666378
ASPLQ17012NS	12	850	6000	170	22	155	0,37	1	40	5604612666385
ASPLQ2251883NS	18	1300	3000	225	22	210	0,59	1	20	5604612666491
ASPLQ2251884NS	18	1300	4000	225	22	210	0,66	1	20	5604612666507
ASPLQ22518NS	18	1300	6000	225	22	210	0,60	1	20	5604612666484
ASPLQ3002483NS	24	1750	3000	300	22	285	1,16	1	10	5604612666613
ASPLQ3002484NS	24	1750	4000	300	22	285	1,11	1	10	5604612666620
ASPLQ30024NS	24	1750	6000	300	22	285	1,07	1	10	5604612666606

ACCESSORIES Accessoires

Driver

Driver



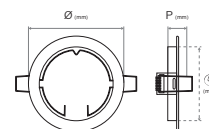
REF.	W	VCD	mA	⊞	⊞	⊞	EAN
ASDPL3	(3-5) x 1W	9-11	300	0,03	1	1	5604612669386
ASDPL6	(4-7) x 1W	18-21	300	0,04	1	1	5604612669393
ASDPL12	(8-12) x 1W	39-42	300	0,04	1	1	5604612669409
ASDPL18	(12-18) x 1W	54-65	300	0,04	1	1	5604612669416
ASDPL24	(18-24) x 1W	72-85	300	0,08	1	1	5604612669423

Set of 3 fixed round downlights

Jeu de 3 spots ronds fixes



LED SMD 2835 | IP20 | CRI>80



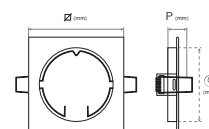
REF.		W	Lm	K	Ø	P						EAN
ASWL121BR5C3		5	400	4000	78	24	58	0,45	1	1	5604612723217	
ASWL121NS5C3		5	400	4000	78	24	58	0,37	1	1	5604612723224	

Set of 3 fixed square downlights

Jeu de 3 spots carrés fixes



LED SMD 2835 | IP20 | PF>0,5 | CRI>80



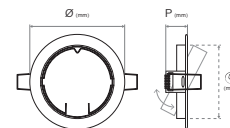
REF.		W	Lm	K	Ø	P						EAN
ASWL159BR5C3		5	400	4000	75	24	65	0,42	1	1	5604612723255	
ASWL159NS5C3		5	400	4000	75	24	65	0,37	1	1	5604612723262	

Set of 3 round adjustable downlights

Jeu de 3 spots ronds orientables



LED SMD 2835 | IP20 | PF>0,5 | CRI>80



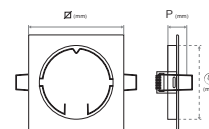
REF.		W	Lm	K	Ø	P						EAN
ASWL101BR5C3		5	400	4000	82	23	75	0,51	1	1	5604612723194	
ASWL101NS5C3		5	400	4000	82	23	75	0,51	1	1	5604612723200	

Set of 3 square adjustable downlights

Jeu de 3 spots carrés orientables



LED SMD 2835 | IP20 | PF>0,5 | CRI>80



REF.		W	Lm	K	Ø	P						EAN
ASWL158BR5C3		5	400	4000	80	23	72	0,53	1	1	5604612723231	
ASWL158NS5C3		5	400	4000	80	23	72	0,52	1	1	5604612723248	

ACCESSORIES Accessoires

GU10 lamp holder – 3 pcs.

Douille GU10 – 3 pcs.



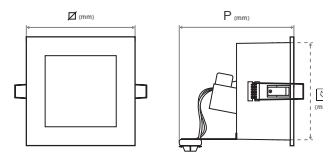
REF.					EAN		
ASSLD10		0,02		50		1000	5604612020743

Downlight

Downlight



IP20



REF.		Ø	P						EAN
ASWLA01BRGU	BR	89	120	75	0,26	1	50		5604612644598
ASWLA01NSGU	AC	89	120	75	0,25	1	50		5604612619312

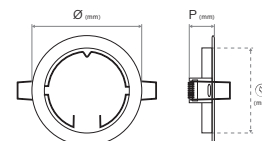
Fixed downlight frame

Anneau fixe pour spot



IP20


ALUM
ALUMINIUM



REF.		Ø	P					EAN
ASWL121ABR	BR	78	24	58	0,25	1	100	5604612123048
ASWL121ANS	AC	78	24	58	0,05	1	100	5604612123055

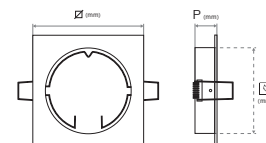
Fixed downlight frame

Anneau fixe pour spot



IP20

ALUM
ALUMINIUM



REF.		Ø	P					EAN
ASWL159ANS	AC	75	24	65	0,06	1	100	5604612123130
ASWL159ABR	BR	75	24	65	0,86	1	100	5604612123123

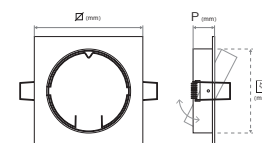
Adjustable downlight frame

Anneau orientable pour spot



IP20


ALUM
ALUMINIUM



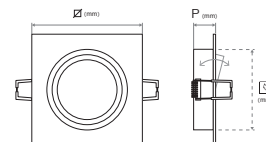
REF.		Ø	P					EAN
ASWL158ABR	BR	80	23	72	0,08	1	100	5604612123161
ASWL158ANS	AC	80	23	72	0,08	1	100	5604612123178
ASWL158ZNS	ZAM	80	23	72	0,16	1	100	5604612123154

Adjustable downlight frame

Anneau orientable pour spot



IP20



REF.		Ø	P					EAN
ASWL47011	AC	92	25	80	0,15	1	50	5604612615505

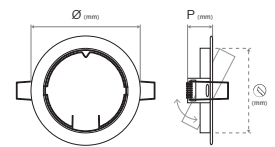
Adjustable downlight frame

Anneau orientable pour spot



IP20

ALUM
ALUMINIUM



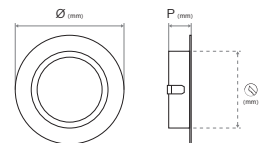
REF.		Ø	P					EAN
ASWL101ANS	AC	82	23	75	0,08	1	100	5604612123093
ASWL101ABR	BR	82	23	75	0,08	1	100	5604612123086

Furniture downlight

Spot pour meubles



IP40



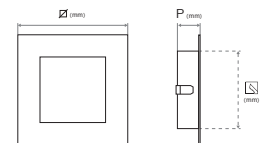
REF.		Ø	P					EAN
ASWL240NS	AC	72	21	57	0,08	1	50	5604612123239
ASWL240BR	BR	72	21	57	0,08	1	50	5604612126254

Furniture downlight

Spot pour meubles




IP40



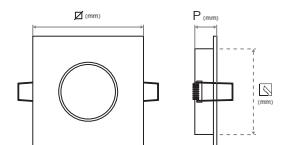
REF.		Ø	P					EAN
ASWL276NS	AC	73	20	69	1	100	5604612123253	
ASWL276BR	BR	73	20	69	1	100	5604612123246	

Fixed downlight frame

Anneaux fixe pour spot



IP65



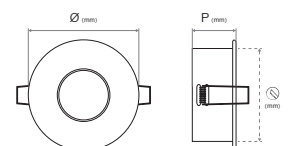
REF.		Ø	P					EAN
ASWL796NS	AC	83	34	68	0,19	1	100	5604612123277
ASWL796BR	BR	83	34	68	0,19	1	100	5604612123260

Fixed downlight frame

Anneaux fixe pour spot



IP65



REF.		Ø	P					EAN
ASWL194BR	BR	83	34	72	0,18	1	50	5604612123208
ASWL194NS	AC	83	34	72	0,21	1	50	5604612123215



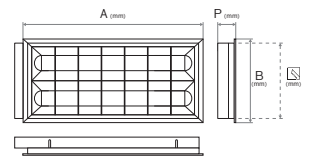
Modular fitting with reflector I Plafonnier avec grille et réflecteur I

IP20 | IK04 | LED T8



TERMO-COATED
STEEL
ACIER
THERMO-LACQUE


REFLECTOR
REFLECTEUR
ALUM



REF.	BR	CS	A	B	P	REFLECTOR	kg	REFLECTOR	REFLECTEUR	EAN
ASI80218V	BR	CS	595	295	75	580 x 280	2,00	REFLECTOR	REFLECTEUR	5604612664374
ASI80236V	BR	CS	1195	295	75	1180 x 280	3,50	REFLECTOR	REFLECTEUR	5604612664381
ASI80418V	BR	CS	595	595	75	580 x 580	3,30	REFLECTOR	REFLECTEUR	5604612664398

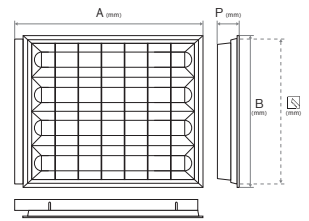
Modular fitting with reflector V Plafonnier avec grille et réflecteur V

IP20 | IK04 | LED T8



TERMO-COATED
STEEL
ACIER
THERMO-LACQUE

REFLECTOR
REFLECTEUR
ALUM



REF.	BR	CS	A	B	P	REFLECTOR	kg	REFLECTOR	REFLECTEUR	EAN
AS80418V	BR	CS	595	595	86	580 x 580	4,10	REFLECTOR	REFLECTEUR	5604612664404

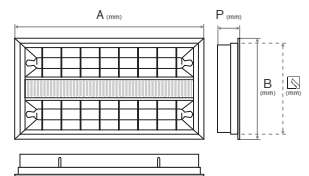
Modular fitting with reflector V Plafonnier avec grille et réflecteur V

IP20 | IK04 | T5



POWDER
COATING
STEEL
ACIER
THERMO-LACQUE

REFLECTOR
REFLECTEUR
ALUM



REF.	BR	CS	A	B	P	REFLECTOR	kg	REFLECTOR	REFLECTEUR	EAN
AS688214	BR	CS	595	295	55	578 x 278	2,09	REFLECTOR	REFLECTEUR	5604612154356
AS688314	BR	CS	595	595	55	578 x 578	2,89	REFLECTOR	REFLECTEUR	5604612154363
AS688414	BR	CS	595	595	55	578 x 578	2,83	REFLECTOR	REFLECTEUR	5604612154370
AS688228	BR	CS	1195	295	55	1178 x 278	2,85	REFLECTOR	REFLECTEUR	5604612154387

Indoor Lighting - Surface-Mounted *Éclairage Intérieur - En Saillie*

The indoor surface-mounted lighting range is functional, pleasant and welcoming, providing a decorative and elegant illumination to the environment.

Easy to adapt to the characteristics of any area, the use of this type of solution is motivated, among other reasons, by the lack of space for recessed products.

La gamme d'éclairage intérieur en saillie est fonctionnelle, agréable et accueillante, offrant un éclairage décoratif et élégant à l'environnement.

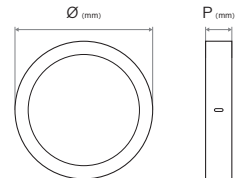
Facile à adapter aux caractéristiques de tout espace, l'utilisation de ce type de solution est motivée, entre autres, par le manque d'espace pour les produits encastrés.



Panel light Panneau



LED SMD 2835 | IP44 | PF>0,9 | CRI>80

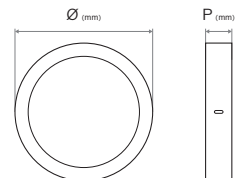


REF.	W	Lm	K	Ø	P	kg	⊞	⊠	EAN
ASPSR120683BR	6	400	3000	120	40	0,27	1	40	5604612674878
ASPSR120684BR	6	400	4000	120	40	0,27	1	40	5604612674885
ASPSR1206BR	6	400	6000	120	40	0,27	1	40	5604612674892
ASPSR1701283BR	12	900	3000	170	40	0,47	1	20	5604612669010
ASPSR1701284BR	12	900	4000	170	40	0,45	1	20	5604612669027
ASPSR17012BR	12	900	6000	170	40	0,45	1	20	5604612669034
ASPSR2251883BR	18	1350	3000	225	40	0,66	1	20	5604612669201
ASPSR2251884BR	18	1350	4000	225	40	0,63	1	20	5604612669218
ASPSR22518BR	18	1350	6000	225	40	0,64	1	20	5604612669225
ASPSR3002483BR	24	1900	3000	300	40	0,97	1	10	5604612669324
ASPSR3002484BR	24	1900	4000	300	40	1,00	1	10	5604612669331
ASPSR30024BR	24	1900	6000	300	40	0,98	1	10	5604612669348

Panel light Panneau



LED SMD 2835 | IP44 | PF>0,9 | CRI>80



REF.	W	Lm	K	Ø	P	kg	⊞	⊠	EAN
ASPSR120683NS	6	400	3000	120	40	0,26	1	40	5604612674908
ASPSR120684NS	6	400	4000	120	40	0,26	1	40	5604612674915
ASPSR1206NS	6	400	6000	120	40	0,27	1	40	5604612674922
ASPSR1701283NS	12	900	3000	170	40	0,40	1	20	5604612669058
ASPSR1701284NS	12	900	4000	170	40	0,43	1	20	5604612669065
ASPSR17012NS	12	900	6000	170	40	0,46	1	20	5604612669072
ASPSR2251883NS	18	1350	3000	225	40	0,63	1	20	5604612669249
ASPSR2251884NS	18	1350	4000	225	40	0,63	1	20	5604612669256
ASPSR22518NS	18	1350	6000	225	40	0,53	1	20	5604612669232
ASPSR3002483NS	24	1900	3000	300	40	0,99	1	10	5604612669355
ASPSR3002484NS	24	1900	4000	300	40	0,98	1	10	5604612669362
ASPSR30024NS	24	1900	6000	300	40	0,96	1	10	5604612669379

Panel light

Panneau

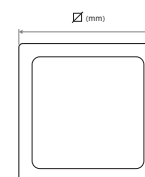


LED SMD 2835 | IP44 | PF>0,9 | CRI>80



ALUM
ALUMINIUM

PLASTIC
PLASTIQUE



REF.	W	Lm	K	∅	P	kg	⊞	⊠	EAN
ASPSQ120683BR	6	400	3000	120	40	0,30	1	40	5604612674939
ASPSQ120684BR	6	400	4000	120	40	0,30	1	40	5604612674946
ASPSQ1206BR	6	400	6000	120	40	0,30	1	40	5604612674953
ASPSQ1701283BR	12	900	3000	170	40	0,55	1	20	5604612669089
ASPSQ1701284BR	12	900	4000	170	40	0,55	1	20	5604612669096
ASPSQ17012BR	12	900	6000	170	40	0,54	1	20	5604612669102
ASPSQ2251883BR	18	1350	3000	225	40	0,81	1	20	5604612669171
ASPSQ2251884BR	18	1350	4000	225	40	0,80	1	20	5604612669188
ASPSQ22518BR	18	1350	6000	225	40	0,79	1	20	5604612669195
ASPSQ3002483BR	24	1900	3000	300	40	1,19	1	10	5604612669263
ASPSQ3002484BR	24	1900	4000	300	40	1,19	1	10	5604612669270
ASPSQ30024BR	24	1900	6000	300	40	1,19	1	10	5604612669287

Panel light

Panneau

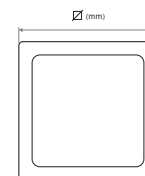


LED SMD 2835 | IP44 | PF>0,9 | CRI80



ALUM
ALUMINIUM

PLASTIC
PLASTIQUE



REF.	W	Lm	K	∅	P	kg	⊞	⊠	EAN
ASPSQ120683NS	6	400	3000	120	40	0,29	1	40	5604612674960
ASPSQ120684NS	6	400	4000	120	40	0,30	1	40	5604612674977
ASPSQ1206NS	6	400	6000	120	40	0,30	1	40	5604612674984
ASPSQ1701283NS	12	900	3000	170	40	0,54	1	20	5604612669126
ASPSQ1701284NS	12	900	4000	170	40	0,54	1	20	5604612669133
ASPSQ17012NS	12	900	6000	170	40	0,53	1	20	5604612669119
ASPSQ2251883NS	18	1350	3000	225	40	0,79	1	20	5604612669157
ASPSQ2251884NS	18	1350	4000	225	40	0,79	1	20	5604612669140
ASPSQ22518NS	18	1350	6000	225	40	0,78	1	20	5604612669164
ASPSQ3002483NS	24	1900	3000	300	40	1,11	1	10	5604612669300
ASPSQ3002484NS	24	1900	4000	300	40	1,18	1	10	5604612669317
ASPSQ30024NS	24	1900	6000	300	40	1,17	1	10	5604612669294

ACCESSORIES Accessoires

Driver

Driver



REF.	W	VCD	mA	kg	⊞	⊠	EAN
ASDPL3	(3-5) x 1W	9-11	300	0,03	1	1	5604612669386
ASDPL6	(4-7) x 1W	18-21	300	0,04	1	1	5604612669393
ASDPL12	(8-12) x 1W	39-42	300	0,04	1	1	5604612669409
ASDPL18	(12-18) x 1W	54-65	300	0,04	1	1	5604612669416
ASDPL24	(18-24) x 1W	72-85	300	0,08	1	1	5604612669423



NEW Surface-mounted downlight Pharos
Spot en saillie rond Pharos



Citizen COB | IP54 - Lens/Lentille | IP20 (other parts/ autres parties) | IK06 | PF>0,9



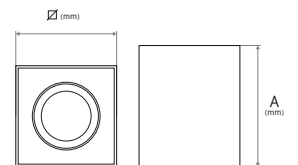
> Tilts 23 in all directions
(360)

> S'incline à 23 dans toutes
les directions (360)



PC

ALUM
ALUMINIUM



REF.		W	mA	Lm	K	CRI	A	Ø	kg	Box	EAN
ASPHR827BR	BR	10	230	940	2700	82	108	90	0,49	1	5604612718152
ASPHR840BR	BR	10	230	1080	4000	84	108	90	0,49	1	5604612718145

NEW Surface-mounted downlight Pharos
Spot en saillie rond Pharos



Citizen COB | IP54 - Lens/Lentille | IP20 (other parts/ autres parties) | IK06 | PF>0,9



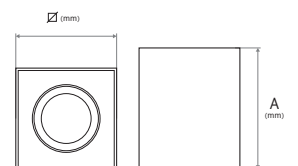
> Tilts 23 in all directions
(360)

> S'incline à 23 dans toutes
les directions (360)



PC

ALUM
ALUMINIUM



REF.		W	mA	Lm	K	CRI	A	Ø	kg	Box	EAN
ASPHR827PR	PR	10	230	940	2700	82	108	90	0,49	1	5604612718121
ASPHR840PR	PR	10	230	1080	4000	84	108	90	0,49	1	5604612718138



NEW Surface-mounted downlight Pharos
Spot en saillie carré Pharos



Citizen COB | IP54 - Lens/Lentille | IP20 (other parts/ autres parties) | IK06 | PF>0,9



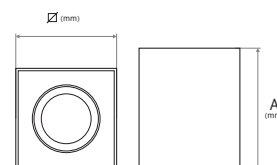
> Tilts 23 in all directions (360)

> S'incline à 23 dans toutes les directions (360)



PC

ALUM ALUMINIUM




REF.		W	mA	Lm	K	CRI	A	∠	kg	∅	EAN
ASPHQ827BR	BR	10	230	940	2700	82	108	90	0,57	1	5604612718169
ASPHQ840BR	BR	10	230	1080	4000	84	108	90	0,57	1	5604612718176

NEW Surface-mounted downlight Pharos
Spot en saillie carré Pharos



Citizen COB | IP54 - Lens/Lentille | IP20 (other parts/ autres parties) | IK06 | PF>0,9



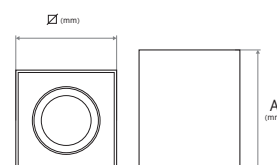
> Tilts 23 in all directions (360)

> S'incline à 23 dans toutes les directions (360)



PC

ALUM ALUMINIUM



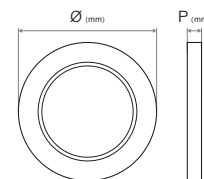
REF.		W	mA	Lm	K	CRI	A	∠	kg	∅	EAN
ASPHQ827PR	PR	10	230	940	2700	82	108	90	0,57	1	5604612718169
ASPHQ840PR	PR	10	230	1080	4000	84	108	90	0,57	1	5604612718190

Adjustable panel light

Panneau réglable



LED SMD 2835 | IP40 | PF>0,50 | CRI>80



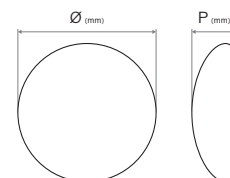
REF.	W	mA	Lm	Ø	P	kg	Box	Box	EAN	
ASNAV18	108	18	147	1700	225	20	0,50	1	10	5604612708207

Ceiling lamp

Plafonnier



LED SMD 2835 | IP20 | PF>0,55 | CRI>70



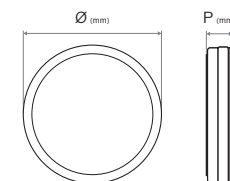
REF.	W	Lm	K	Ø	P	kg	Box	Box	EAN
ASPLRD03301840	18	1400	4000	330	90	0,95	1	8	5604612682217
ASPLRD03802440	24	1900	4000	380	100	1,19	1	8	5604612682224

Tricolour ceiling lamp

Plafonnier tricolore




LED SMD 2835 | IP20 | PF>0,55 | CRI>70



REF.	W	Lm	Ø	P	kg	Box	Box	EAN
ASPLRDP38024T	24	1900	380	60	1,20	1	8	5604612682231

Allows you to freely adjust the desirable colour temperature by simply turning the switch on/off:

Permet de régler librement la température de couleur souhaitée en appuyant simplement sur l'interrupteur marche/arrêt:

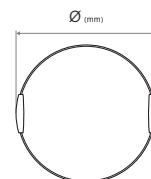


Ceiling lamp

Plafonnier



IP20



REF.	AC	W	Ø	P	Weight	Box	Carton	EAN
ASWL9103	AC	3 x E27 60 MÁX.	400	100	2,04	1	5	5604612122904

Lampe circulaire

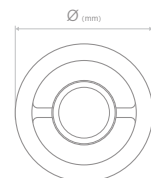
Circular lamp light



LED SMD 2835 | IP20 | PF>0,9 | CRI>70



PC



REF.	W	Lm	K	Ø	P	Weight	Box	Carton	EAN
ASLCLC2084BR	20	1650	4000	260	40	0,50	1	20	5604612676933

Lampe circulaire

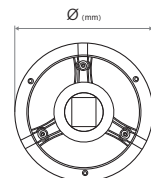
Circular lamp light



LED SMD 2835 | PF>0,9 | CRI>70



Magnetic
Magnétique




REF.	W	Lm	K	Ø	P	Weight	Box	Carton	EAN
ASMLC1431230BL	12	1080	3000	143	23	0,14	1	30	5604612682248
ASMLC1431240BL	12	1080	4000	143	23	0,14	1	30	5604612682255
ASMLC1431260BL	12	1080	6000	143	23	0,14	1	30	5604612682262
ASMLC1851830BL	18	1600	3000	185	23	0,18	1	30	5604612682293
ASMLC1851860BL	18	1600	6000	185	23	0,18	1	30	5604612682279
ASMLC2292430BL	24	2160	3000	229	23	0,22	1	30	5604612682309



Fixture Réglette



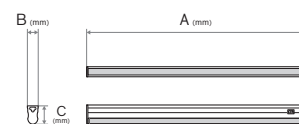
T5 LED SMD 2835 | IP20 | PF>0,9 | CRI>80



ALUM
ALUMINIUM

POWDER
COATING
STEEL
ACCIAIO
TORNATO

PS
DIFFUSER
DIFFUSEUR




REF.		W	Lm	K	A	B	C				EAN	
ASALT5A427		20	4	320	2700	300	22	34	0,10	1	25	5604612685539
ASALT5A440		20	4	320	4000	300	22	34	0,10	1	25	5604612685546
ASALT5A465		20	4	320	6500	300	22	34	0,10	1	25	5604612685553
ASALT5A927		20	9	720	2700	600	22	34	0,14	1	25	5604612674724
ASALT5A940		20	9	720	4000	600	22	34	0,14	1	25	5604612674731
ASALT5A965		20	9	720	6500	600	22	34	0,15	1	25	5604612674748
ASALT5A1427		12	14	1120	2700	900	22	34	0,19	1	25	5604612674779
ASALT5A1440		12	14	1120	4000	900	22	34	0,19	1	25	5604612674762
ASALT5A1465		12	14	1120	6500	900	22	34	0,19	1	25	5604612674755
ASALT5A1827		10	18	1440	2700	1200	22	34	0,24	1	25	5604612674786
ASALT5A1840		10	18	1440	4000	1200	22	34	0,23	1	25	5604612674793
ASALT5A1865		10	18	1440	6500	1200	22	34	0,23	1	25	5604612674809
ASALT5A2427		8	24	1920	2700	1500	22	34	0,30	1	25	5604612674830
ASALT5A2440		8	24	1920	4000	1500	22	34	0,30	1	25	5604612674823
ASALT5A2465		8	24	1920	6500	1500	22	34	0,28	1	25	5604612674816

Fixture FIT Réglette FIT



LED SMD 2835 | IP30 | PF>0,5 | CRI>80



ALUM
+
PC



REF.		W	Lm	K	A	B	C				EAN
ASFIT1840		18	1800	4000	600	75	21	0,21	1	20	5604612695736
ASFIT3040		30	3000	4000	900	75	21	0,29	1	20	5604612695743
ASFIT3640		36	3600	4000	1213	75	21	0,53	1	20	5604612695750

ACCESSORIES Accessoires

Connection cable Câble de connexion




REF.				EAN
ASCL3050T5				5604612674861



Empty dustproof fixture

Réglette anti-poussière vide


T8 LED Tubes | Tubes LED T8 | IP20



POWDER
COATING
STEEL
ACIER
TERMOBLAQUÉ

PLASTIC
PLASTIQUE

PS



REF.		⊕	A	B	C	⚖️	📦	📦	EAN
ASAA118V		1 x G13	600	102	88	1,10	1	5	5604612685065
ASAA218V		2 x G13	600	175	65	1,38	1	5	5604612685041
ASAA136V		1 x G13	1200	102	88	2,08	1	5	5604612685072
ASAA236V		2 x G13	1200	175	65	2,72	1	5	5604612685058

LED fixture with opal diffuser

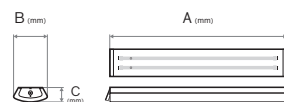
Réglette LED avec diffuseur opale

T8 LED Tubes | Tubes LED T8 | IP30



POWDER
COATING
STEEL
ACIER
TERMOBLAQUÉ

PMMA
DIFFUSEUR
DIFFUSEUR




REF.		⊕	A	B	C	⚖️	📦	📦	EAN
ASAA02060V		2 x G13	650	153	65	0,75	1	6	5604612719739
ASAA02120V		2 x G13	1250	153	65	1,32	1	6	5604612719746
ASAA02150V		2 x G13	1550	153	65	1,85	1	6	5604612719753

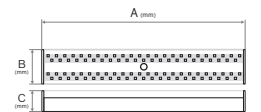


Polycarbonate dustproof fixture

Réglette en polycarbonate



LED SMD 2835 | IP30 | PF>0,90 | CRI>80



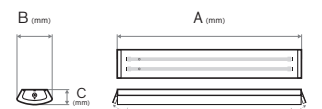
REF.		W	Lm	K	A	B	C				EAN
ASAPKL1840	BR	18	1800	4000	615	160	50	0,83	1	6	5604612693541
ASAPKL1860	BR	18	1800	6000	615	160	50	0,83	1	6	5604612693558
ASAPKL3040	BR	30	2400	4000	915	160	50	1,20	1	6	5604612693572
ASAPKL3060	BR	30	2400	6000	915	160	50	1,20	1	6	5604612693565
ASAPKL3640	BR	36	2800	4000	1225	160	50	1,20	1	6	5604612693596
ASAPKL3660	BR	36	2800	6000	1225	160	50	1,20	1	6	5604612693589

Dustproof fixture with opal diffuser

Réglette anti-poussière avec diffuseur opale



T8 LED Tubes | Tubes LED T8 SMD 2835 | IP30 | D.F.>0,50 | CRI>80



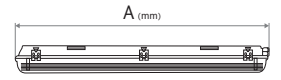
REF.		W	Lm	K	A	B	C				EAN
ASAAO2965LED	BR	2 x 9	1800	6500	650	153	65	0,96	1	6	5604612667238
ASAAO21865LED	BR	2 x 18	3600	6500	1250	153	65	1,74	1	6	5604612667245

Waterproof fixture T8 tube

Réglette étanche avec tube T8



LED SMD 2835 | P65 | IK09/IK10 | PF>0,95 | CRI>80

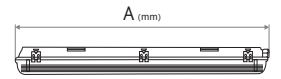


REF.	W	Lm	K	A	B	C	⚡	📦	📦	EAN	
ASAEP1965I		1 x 9	900	6500	661	68	84	0,76	1	8	5604612706470
ASAEP2965I		2 x 9	1800	6500	661	112	84	1,00	1	6	5604612706487
ASAEP11865I		1 x 18	1800	6500	1265	68	84	1,30	1	8	5604612706494
ASAEP21865I		2 x 18	3600	6500	1265	112	84	1,73	1	6	5604612706500
ASAEP12465I		1 x 24	2400	6500	1566	68	84	1,44	1	8	5604612706524
ASAEP22465I		2 x 24	4800	6500	1566	112	84	2,15	1	6	5604612706517

Empty waterproof fixture

Réglette étanche vide

T8 | P65 | IK09/IK10

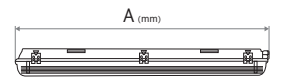


REF.	⚡	A	B	C	⚡	📦	📦	EAN	
ASAEP118VI		1 x G13	661	68	84	0,67	1	8	5604612706531
ASAEP136VI		1 x G13	1265	68	84	1,18	1	8	5604612706555
ASAEP158VI		1 x G13	1566	68	84	1,33	1	8	5604612706579
ASAEP218VI		2 x G13	661	112	84	0,89	1	6	5604612706548
ASAEP236VI		2 x G13	1265	112	84	1,54	1	6	5604612706562
ASAEP258VI		2 x G13	1566	112	84	1,80	1	6	5604612706586

Empty waterproof fixture

Réglette étanche vide

T8 | P65 | IK09/IK10



REF.	⚡	A	B	C	⚡	📦	📦	EAN	
ASAEP160		1 x G13	662	71	84	0,67	1	10	5604612707774
ASAEP1120		1 x G13	1262	71	84	1,18	1	10	5604612707781
ASAEP1150		1 x G13	1562	71	84	1,33	1	10	5604612707798
ASAEP260		2 x G13	662	103	84	0,89	1	8	5604612707811
ASAEP2120		2 x G13	1262	103	84	1,54	1	8	5604612707804
ASAEP2150		2 x G13	1562	103	84	1,80	1	8	5604612707828



Fixture for T8 LED Tube

Réglette pour Tube LED T8

T8 LED Tubes | Tubes LED T8 | IP20



REF.			A	B	C	D				EAN
ASAT8060LED		1 x G13	600	33	44	10	0,11	1	50	5604612671228
ASAT8120LED		1 x G13	1200	33	44	10	0,19	1	50	5604612671235
ASAT8150LED		1 x G13	1500	33	44	10	0,21	1	50	5604612671242

Fixture for T8 LED Tube

Réglette pour Tube LED T8

T8 LED Tubes | Tubes LED T8 | IP20



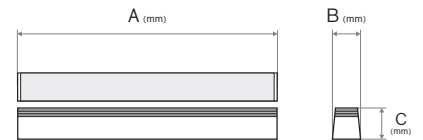


REF.			A	B	C	D				EAN
ASRT8160		1 x G13	600	33	10	44	0,09	1	60	5604612691592
ASRT81120		1 x G13	1200	33	10	44	0,17	1	60	5604612691608
ASRT81150		1 x G13	1500	33	10	44	0,21	1	60	5604612691615
ASRT8260		2 x G13	600	33	10	44	0,09	1	60	5604612691646
ASRT82120		2 x G13	1200	33	10	44	0,17	1	60	5604612691639
ASRT82150		2 x G13	1500	33	10	44	0,21	1	60	5604612691622

Linear aluminium luminaire

Luminaire linéaire en aluminium



LED SMD 2835 | IP40 | IK09 | PF>0,90 | CRI>80



REF.	BR	W	Lm	K	A	B	C	Weight	Box	Box	EAN
ASCHIC2040	BR	20	1900	4000	600	65	78	0,9	1	6	5604612694258
ASCHIC4040	BR	40	3800	4000	1200	65	78	1,7	1	6	5604612694265
ASCHIC5040	BR	50	4750	4000	1500	65	78	2,2	1	6	5604612694272
ASCHIC7240	BR	72	6840	4000	2400	65	78	3,5	1	6	5604612694289

Luminaire with a modern and innovative V-shaped design, a surface-mounted profile that combines the advantages of recessed or suspended installation with the versatility of individual or continuous line installation.

Surface-mounted application - can also be installed in suspension, recessed and in series, through the use of the respective optional accessories.

Luminaire avec un design moderne et innovant en forme de V, un profil en saillie qui combine les avantages de l'encastrement ou de la suspension et encore la polyvalence de l'installation individuelle ou en série.

Application en surface - peut également être installé en suspension, encastré et en série, grâce à l'utilisation des accessoires optionnels respectifs.

ACCESSORIES Accessoires

Suspension set

Kit de suspension

1
m



REF.	Weight	Box	Box	EAN
ASCSCHIC	0,82	1	100	5604612694319

Recessed accessory

Accessoire d'encastrer



REF.	Weight	Box	Box	EAN
ASAECHIC	0,11	1	100	5604612694302

Aluminium profile

Profilé d'aluminium



REF.	Weight	Box	Box	EAN
ASUACHIC	0,11	1	100	5604612694326

LED Emergency kit

Kit d'urgence LED



REF.	Box	Box	EAN
ASKECHIC	1	50	5604612694296



Waterproof polycarbonate fixture

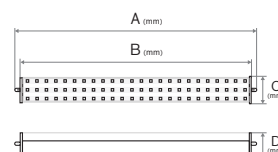
Réglette étanche en polycarbonate



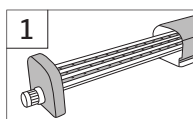
LED SMD 2835 | IP65 | PF>0,90 | CRI>80



PC

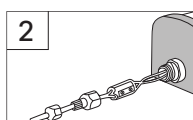


REF.		W	Lm	K	A	B	C				EAN
ASAEPLL1840		18	1800	4000	604	568	73,5	0,80	1	6	5604612693602
ASAEPLL1860		18	1800	6000	604	568	73,5	0,80	1	6	5604612693619
ASAEPLL3640		36	3600	4000	1166	1130	73,5	1,60	1	6	5604612693626
ASAEPLL3660		36	3600	6000	1166	1130	73,5	1,60	1	6	5604612693633
ASAEPLL5860		58	5800	6000	1411	160	73,5	2,00	1	6	5604612693640



1 Allows connection through the installation of a cable gland with quick connector. Accessory not included.

Permet une connexion à travers l'installation d'un presse-étoupe avec connecteur rapide. Accessoire non inclus.



2 Easy connection through cable gland with quick connector. No need to open the luminaire to do wiring.

Branchement facile par presse-étoupe avec connecteur rapide. Pas besoin d'ouvrir le luminaire pour faire le câblage.

ACCESSORIES Accessoires

PG13,5 cable gland with connectors

Presse-étoupe pg13,5 avec 3 connecteurs



REF.	A	kg			EAN
ASPG133P	16	0,25	30	300	5604612693664



Empty modular fitting with reflector I

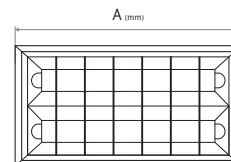
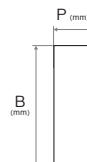
Plafonnier vide avec grille et réflecteur I

T8 LED Tubes | Tubes LED T8 | IP20 | IK04



POWDER COATING
STEEL
—
ACIER
TERMOLEQUE

REFLECTOR
REFLECTEUR
ALUM
—
ALUMINIUM



REF.	⊗	A	B	P	⚖	📦	📦	EAN
ASI088218V	BR 2 x G13	600	300	75	1,80	1	1	5604612685089
ASI088236V	BR 2 x G13	1200	300	75	3,25	1	1	5604612685096
ASI088418V	BR 4 x G13	600	600	75	4,20	1	1	5604612685102

Empty modular fitting with reflector V

Plafonnier vide avec grille et réflecteur V

T8 LED Tubes | Tubes LED T8 | IP20 | IK04

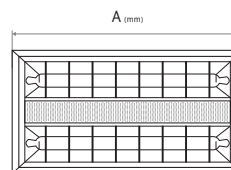
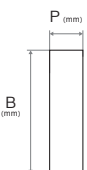


BALAST
ELECT
A2



POWDER COATING
STEEL
—
ACIER
TERMOLEQUE

REFLECTOR
REFLECTEUR
ALUM
—
ALUMINIUM



REF.	⊗ X W	A	B	P	⚖	📦	📦	EAN
AS680214	BR 2 x 14	595	295	55	2,10	1	1	5604612154394
AS680314	BR 3 x 14	595	595	55	3,60	1	1	5604612154400
AS680414	BR 4 x 14	595	595	55	3,60	1	1	5604612154417
AS680228	BR 2 x 28	1195	295	55	3,65	1	1	5604612154424

Indoor lighting - Suspended

Éclairage Intérieur - Suspendu

For the perfect illumination of spaces, great rigour and consideration is required in adjustable equipment which includes enhanced photometry. We present a varied offer which adjusts and meets the client's needs, combining high lux levels and an elegant design.

Pour un éclairage parfait des espaces, il faut beaucoup de rigueur et de considération dans les équipements réglables qui incluent une photométrie accrue. Nous présentons une offre variée qui s'adapte et répond aux besoins du client, en combinant des niveaux de lux élevés et un design élégant.





Ceiling pendant light with holder

Lampe de suspension avec douille



Fabric-covered cable
Câble recouvert de tissu



REF.	W	A	Ø	⊞	⊞	⊞	EAN
ASSM27DR	60 MÁX.	1500	100	0,34	1	20	5604612682149



Ceiling pendant light with holder and washer

Lampe de suspension avec douille et rondelle



Fabric-covered cable
Câble recouvert de tissu



REF.	W	A	Ø	⊞	⊞	⊞	EAN
ASSMA27PR	60 MÁX.	1500	100	0,34	1	20	5604612682149



Ceiling pendant light with holder and pull cord

Lampe de suspension avec douille et interrupteur à corde



Fabric-covered cable
Câble recouvert de tissu



REF.	W	A	Ø	⊞	⊞	⊞	EAN
ASSMIC27PR	60 MÁX.	1500	100	0,31	1	20	5604612682163



Ceiling pendant light with holder

Lampe de suspension avec douille



Fabric-covered cable
Câble recouvert de tissu



REF.	W	A	Ø	⚡	📦	📦	EAN
ASSM27BZ	BZ	60 MÁX.	1500	100	0,33	1 20	5604612682118



Ceiling pendant light with holder

Lampe de suspension avec douille



Fabric-covered cable
Câble recouvert de tissu



REF.	W	A	Ø	⚡	📦	📦	EAN
ASSM27CB	CB	60 MÁX.	1500	100	0,33	1 20	5604612682125



Ceiling pendant light with holder

Lampe de suspension avec douille



Fabric-covered cable
Câble recouvert de tissu



REF.	W	A	Ø	⚡	📦	📦	EAN
ASSM27CM	CM	60 MÁX.	1500	100	0,33	1 20	5604612682132



2-Way ceiling pendant light

Lampe de suspension à 2 bras



REF.	W	A	B	C	⚡	📦	📦	EAN	
ASSL27D	BR	2 x E27	60 MÁX.	1000	250	60	0,44	1 100	5604612677114

Indoor lighting

Desk lamps

Éclairage intérieur

Lampes de bureau

We care about well-being and functionality. Therefore, these lamps provide the necessary conditions for carrying out all tasks that require more light in a specific area. From reading, watching television, working, among other tasks, this type of lighting is an excellent aid to decrease the effect of fatigue and increase concentration.

Nous nous préoccupons du bien-être et de la fonctionnalité, c'est pourquoi ces lampes fournissent les conditions nécessaires à la réalisation de toutes les tâches qui nécessitent plus de lumière dans une zone spécifique. Qu'il s'agisse de lire, regarder la télévision, travailler, entre autres tâches, ce type d'éclairage est une excellente aide pour diminuer l'effet de la fatigue et augmenter la concentration.



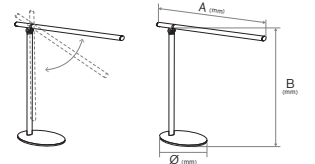


Desk lamp New York

Lampe de bureau New York



LED SMD 3014 | IP20 | CRI>80



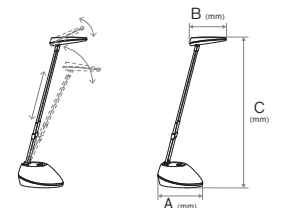
REF.		W	Lm	K	A	B				EAN
ASCSLNYPT	PR	4	380	3000	180	422	1,14	1	10	5604612663193
ASCSLNYCZ	CZ	4	380	3000	180	422	1,14	1	10	5604612663209

Desk lamp City

Lampe de bureau City



LED SMD 2835 | IP20 | CRI>80



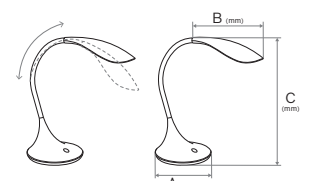
REF.		W	Lm	K	A	B	C			EAN	
ASCSLCTPT	PR	2,5	200	3000	133	105	190-319	0,60	1	20	5604612663179
ASCSLCTBR	BR	2,5	200	3000	133	105	190-319	0,60	1	20	5604612663186

Desk lamp Style

Lampe de bureau Style



LED SMD 2835 | IP20 | CRI>80

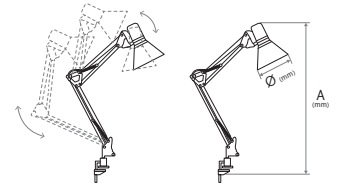


REF.		W	Lm	K	A	B	C			EAN	
ASCSLSTPT	PR	5	480	3000	170	220	375	1,50	1	8	5604612663179

Desk lamp Project

Lampe de bureau Project

IP20

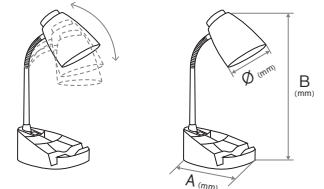


REF.		W	Ø	A				EAN
ASCSEPBR	BR	25 MÁX.	165	700	0,82	1	12	5604612663162

Desk lamp Top Desk

Lampe de bureau Top Desk

IP20

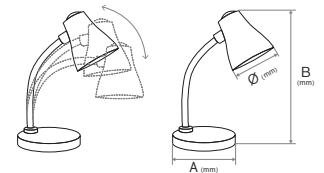


REF.		W	Ø	A	B			EAN
ASCSTDPT	PR	25 MÁX.	116	170	390	0,90	1	5604612663216
ASCSTDBR	BR	25 MÁX.	116	170	390	0,90	1	5604612663223

Desk lamp Happy Kids

Lampe de bureau Happy Kids

IP20

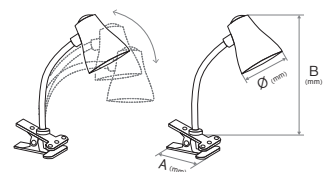


REF.		W	Ø	A	B			EAN
ASCCHKAM	AM	15 MÁX.	110	140	350	0,88	1	5604612663117
ASCCHKAZ	AZ	15 MÁX.	110	140	350	0,88	1	5604612663124
ASCCHKRS	RS	15 MÁX.	110	140	350	0,88	1	5604612663131

Desk lamp Happy Kids Clip

Lampe de bureau Happy Kids Clip

IP20



REF.		W	Ø	A	B			EAN
ASCCHKAM	AM	15 MÁX.	110	115	260	0,50	1	5604612663070
ASCCHKAZ	AZ	15 MÁX.	110	115	260	0,50	1	5604612663087
ASCCHKRS	RS	15 MÁX.	110	115	260	0,50	1	5604612663094

Indoor lighting - Industrial Éclairage Intérieur - Industriel

There are areas that, due to their size, require high quality and efficient lighting systems with the lowest possible energy consumption. We develop demanding equipment with photometric systems that allow the luminaire to be strategically placed and adapted to the location. We emphasise visual comfort and the well-being of those who stay for a long time in the same space, responding to the needs of the industrial sector or services.

Il existe des espaces qui, en raison de leurs dimensions, nécessitent des systèmes d'éclairage performants et de qualité, avec une consommation d'énergie aussi faible que possible. Nous développons des équipements exigeants grâce à des systèmes photométriques qui permettent de placer le luminaire de manière stratégique et de l'adapter à l'endroit. Nous privilégions le confort visuel et le bien-être de ceux qui restent pour une longue durée dans le même espace, en répondant aux besoins du secteur industriel ou des services.

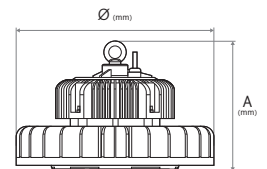


UFO industrial high bay

Cloche industrielle UFO



LED SMD 3030 Philips | IP65 | IK08 | PF>0,95 | CRI>80



REF.	PR	W	Lm	K	Ø	A	⚖️	📦	📦	EAN
ASLILUFO0110050	PR	100	13500	5000	250	160	2,50	1	1	5604612703752
ASLILUFO0115050	PR	150	20250	5000	250	160	2,53	1	1	5604612703769
ASLILUFO0120050	PR	200	27000	5000	250	160	2,55	1	1	5604612703776

ACCESSORIES Accessoires

Adjustable LED driver

Driver LED réglable



REF.	W	IP	P.F.	DIM.	VDC	⚖️	📦
ASDLUFO01100D	100	65	0,95	1-10V	365-395	0,71	1
ASDLUFO01150D	150	65	0,95	1-10V	365-395	0,71	1
ASDLUFO01200D	200	65	0,95	1-10V	365-395	0,71	1

LED chip

Puce LED



REF.	W	LED SMD	K	IP	P.F.	⚖️	📦
ASCLUFO0110050	100	3030	5000	65	0,95	0,49	1
ASCLUFO0115050	150	3030	5000	65	0,95	0,57	1
ASCLUFO0120050	200	3030	5000	65	0,95	0,90	1

3P connector

Connecteur 3P



REF.	IP	mm ²	⚖️	📦	📦	EAN
ASC3PIP65	65	0,75 - 2,5	0,03	1	1	5604612680947

Rotable bracket

Support rotatif



REF.	⚖️	📦	📦	EAN
ASSRLILUFO01	0,53	1	1	5604612703875

Aluminium reflector

Réflecteur en aluminium



REF.	Ø	Alt.	⚖️	📦	📦	EAN
ASRALLILUFO90	454	132	0,48	1	1	5604612680930





Linear luminaire

Linear luminaire



LED SMD 2835 | IP40 | IK08 | PF>0,95 | CRI>85



REF.		W	Lm	K	A	B	P				EAN
ASLLL06090	<input type="checkbox"/> BR	30	4200	4000	577	70,5	74	1,56	1	8	5604612685119
ASLLL12090	<input type="checkbox"/> BR	60	8400	4000	1148	70,5	74	3,60	1	6	5604612685140
ASLLL15090	<input type="checkbox"/> BR	75	10000	4000	1435	70,5	74	4,13	1	4	5604612685157

Linear luminaire

Linear luminaire



LED SMD 2835 | IP40 | IK08 | PF>0,95 | CRI>85



REF.		W	Lm	K	A	B	P				EAN
ASLLL060120	<input type="checkbox"/> BR	30	3300	4000	577	70,5	85	1,56	1	8	5604612685126
ASLLL120120	<input type="checkbox"/> BR	60	6600	4000	1149	70,5	85	3,60	1	6	5604612685133

ACCESSORIES Accessoires

Polycarbonate medium lens 60 LLL

Lentille Moyenne en polycarbonate 60 LLL



REF.				EAN
ASL60LLL	0,13	1	1	5604612685478

L-node connector

Connecteur en L



REF.				EAN
ASAPLLL	2,00	1	1	5604612685416

X-node connector

Connecteur en X



REF.				EAN
ASDXLLL	3,20	1	1	5604612685430

Dimmable driver

Driver dimmable



REF.	W	VDC	mA	DIM (V)				EAN
ASDDL60	60	27-42	1350	1-10	0,35	1	1	5604612685171

Dimmable driver

Driver dimmable



REF.	W	VDC	mA	DIM (V)				EAN
ASDDL75	75	214	350	1-10	0,75	1	20	5604612685195

Suspension set LLL

Kit de suspension LLL



REF.	m				EAN
ASCSLL	3	0,06	1	320	5604612685522

Blind cover LLL

Couvercle LLL



REF.	DIM. (mm)				EAN
ASTC060LLL	600	0,16	1	1	5604612685485
ASTC120LLL	1200	0,20	1	1	5604612685492
ASTC150LLL	1500	0,70	1	1	5604612685508

Double asymmetric lens 2*20 LLL

Lentille double asymétrique 2*20 LLL



REF.				EAN
ASL220LLL	0,12	1	1	5604612685461

T-node connector

Connecteur en T



REF.				EAN
ASDTLLL	1,70	1	1	5604612685423

Driver

Driver



REF.	W	VDC	mA	PF				EAN
ASDLL30	30	27-42	700	>0,95	0,50	1	1	5604612686703

Dimmable driver Philips Xitanium

Driver dimmable Philips Xitanium



REF.	W	VDC	mA	PF				EAN
ASDPLL75	75	100-220	120-400	>0,9	0,25	1	1	5604612686710

7-pin terminal LLL

Connecteur à 7 broches LLL



REF.	mm ²				EAN
ASL7PLLL	25	0,066	1	50	5604612685515

3h emergency kit

Kit d'urgence 3h



REF.				EAN
ASKEMLLL	0,35	1	1	5604612685201

End cap for polycarbonate diffuser LLL

Bouchon pour diffuseur de polycarbonate



REF.				EAN
ASTFDPCLLL	0,023	150	150	5604612685454



Outdoor lighting - Recessed *Éclairage extérieur - Encastrable*

The main function of recessed outdoor lighting is to illuminate but also to create an atmosphere in the surrounding space.

Aesthetics therefore play a fundamental role, and to achieve this the choice of materials and the placement of wall lights cannot be ignored.

La fonction principale de l'éclairage extérieur encastré est de d'éclairer mais aussi de créer une ambiance dans l'espace environnant.

L'esthétique joue donc un rôle fondamental, et pour y parvenir le choix des matériaux et l'emplacement des appliques ne peuvent être ignorés.





Recessed ground light Floor

Spot encastrable au sol Floor



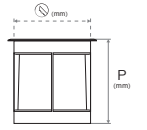
LED COB | IP67 | IK10 | PF>0,5 | CRI>80



ASI 304

STAINLESS STEEL
ACIER INOXYDABLE

GLASS
VERRE



REF.	W	Lm	K	Ø	P	Beam	Weight	Box	Box	EAN
ASFL00R10	6	600	4000	100	95	25°	0,80	1	10	5604612694371

Recessed ground light Floor

Spot encastrable au sol Floor



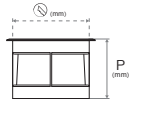
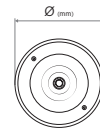
LED COB | IP67 | IK10 | PF>0,5 | CRI>80



ASI 304

STAINLESS STEEL
ACIER INOXYDABLE

GLASS
VERRE



REF.	W	Lm	K	Ø	P	Beam	Weight	Box	Box	EAN
ASFL00R15	10	950	4000	150	101	95°	1,30	1	10	5604612694388

Recessed ground light Floor

Spot encastrable au sol Floor



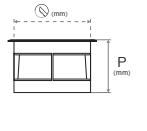
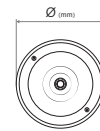
LED COB | IP67 | IK10 | PF>0,5 | CRI>80



ASI 304

STAINLESS STEEL
ACIER INOXYDABLE

GLASS
VERRE



REF.	W	Lm	K	Ø	P	Beam	Weight	Box	Box	EAN
ASFL00R20	20	2000	4000	200	120	90°	2,21	1	8	5604612694395

Recessed ground light GDL27

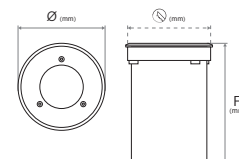
Spot encastré de sol GDL27

IP65 | IK08



STEEL
ACIER

TEMPERED
GLASS
VERRE
TREMPE



REF.	W	Ø	P	⊘	⊞	⊠	⊡	⊢	EAN
AS302270	50 MÁX.	110	145	91	0,75	1	12	5604612135959	

Recessed ground light GDL26

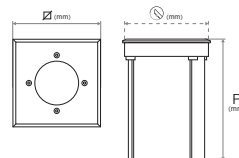
Spot encastré de sol GDL26

IP65 | IK08



STEEL
ACIER

TEMPERED
GLASS
VERRE
TREMPE



REF.	W	Ø	P	⊘	⊞	⊠	⊡	⊢	EAN
AS300530	50 MÁX.	110	145	91	0,75	1	12	5604612120382	

Recessed ground light GDL1213

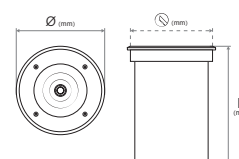
Spot encastré de sol GDL1213

IP65 | IK08



STEEL
ACIER

TEMPERED
GLASS
VERRE
TREMPE



REF.	W	Ø	P	⊘	⊞	⊠	⊡	⊢	EAN
AS300580E	50 MÁX.	180	260	165	2,25	1	12	5604612639679	

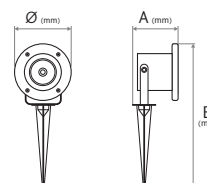
Garden spike light

Spot extérieur sur piquet

IP65 | IK08



ALUM
ALUMINIUM



REF.	W	Ø	A	B	P	⊞	⊠	⊡	⊢	EAN
AS302260	50 MÁX.	92	290	325	260	0,55	1	20	5604612120344	



Wall light Lumic

Applique murale Lumic



LED SMD 3535 | IP54 | IK08 | PF>0,50 | CRI>80



80°
220-240 V AC 50-60 Hz
30.000 h
ON OFF 15.000
DIM
PC ALUM ALUMINIUM

REF.	W	Lm	K	Ø	P	⊙	kg	⊞	⊠	EAN
ASALUMICW	3	85	4000	80	85	75	1,25	1	36	5604612694555

Wall light Lumic

Applique murale Lumic



LED SMD 3535 | IP54 | IK08 | PF>0,50 | CRI>80



80°
220-240 V AC 50-60 Hz
30.000 h
ON OFF 15.000
DIM
PC ALUM ALUMINIUM

REF.	W	Lm	K	Ø	P	⊙	kg	⊞	⊠	EAN
ASALUMICG	3	85	4000	80	85	75	1,25	1	36	5604612694562

Wall light Lumic

Applique murale Lumic



LED SMD 3535 | IP54 | IK08 | PF>0,50 | CRI>80



80°
220-240 V AC 50-60 Hz
30.000 h
ON OFF 15.000
DIM
PC ALUM ALUMINIUM

REF.	W	Lm	K	Ø	P	⊙	kg	⊞	⊠	EAN
ASALUMIQW	3	85	4000	80	85	75	1,25	1	36	5604612694586

Wall light Lumic

Applique murale Lumic



LED SMD 3535 | IP54 | IK08 | PF>0,50 | CRI>80



80°
220-240 V AC 50-60 Hz
30.000 h
ON OFF 15.000
DIM
PC ALUM ALUMINIUM

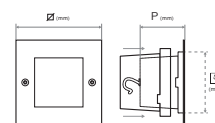
REF.	W	Lm	K	Ø	P	⊙	kg	⊞	⊠	EAN
ASALUMIQG	3	85	4000	80	85	75	1,25	1	36	5604612694579

Wall light Aquila

Applique murale Aquila



LED SMD 2835 | IP54 | IK06 | PF>0,5 | CRI>80



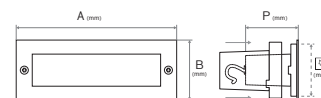
REF.	□	W	Lm	K	∠	P	⊞	Ⓜ	Ⓛ	Ⓜ	Ⓜ	EAN
ASLC014A	N	9	1,05	36	6000	70	60	65 x 65	0,20	1	50	5604612154653
ASLC013A	N	16	3	64	6000	105	60	95 x 95	0,40	1	20	5604612154585

Wall light Cetus

Applique murale Cetus



LED SMD 2835 | IP54 | IK06 | PF>0,5 | CRI>80



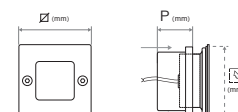
REF.	□	W	Lm	K	A	B	P	⊞	Ⓜ	Ⓛ	Ⓜ	EAN	
ASLC016A	N	12	1,4	48	6000	110	45	55	104 x 40	0,22	1	40	5604612154639
ASLC015A	N	16	1,9	64	6000	170	68	60	160 x 55	0,42	1	20	5604612154882

Wall light Mini

Applique murale Mini



LED SMD 2835 | IP65 | IK08 | PF>0,50 | CRI>80



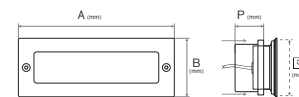
REF.	□	W	Lm	K	∠	P	⊞	Ⓜ	Ⓛ	Ⓜ	EAN
ASMINIW	BR	1,5	30	4000	70	55	66	0,43	1	20	5604612694593
ASMINIG	OZ	1,5	30	4000	70	55	66	0,43	1	20	5604612694609

Wall light Mini

Applique murale Mini



LED SMD 2835 | IP65 | IK08 | PF>0,50 | CRI>80



REF.	□	W	Lm	K	A	B	P	⊞	Ⓜ	Ⓛ	Ⓜ	EAN
ASMINIHG	OZ	1,5	35	4000	113	48	57	102 x 40	0,18	1	50	5604612694616
ASMINIHW	BR	1,5	35	4000	113	48	57	102 x 40	0,18	1	50	5604612694623

ACCESSORIES Accessoires

LED chip

Puce LED



REF.	□	K	Ⓜ	Ⓛ	Ⓜ	EAN
ASCLASLC013A	16	6000	0,04	1	1	5604612689445
ASCLASLC014A	9	6000	0,03	1	1	5604612689025

LED chip

Puce LED



REF.	□	K	Ⓜ	Ⓛ	Ⓜ	EAN
ASCLASLC015A	16	6000	0,30	1	1	5604612689452
ASCLASLC016A	9	6000	0,30	1	1	5604612689032




Wall light

Applique murale



LED SMD 3535 | IP54 | IK08 | PF>0,9 | CRI>80



REF.	W	Lm	K	A	B	P	⊞	Ⓜ	Ⓛ	Ⓢ	EAN	
ASAMEL2411850I	INOX	9	920	5000	244	110	80	230 x 90	0,85	1	30	5604612681982

Wall light

Applique murale



LED SMD 3535 | IP54 | IK08 | PF>0,9 | CRI>70

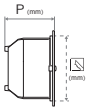
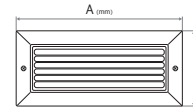


REF.	W	Lm	K	A	B	P	⊞	Ⓜ	Ⓛ	Ⓢ	EAN	
ASAMEL2310850B	BR	9	920	5000	234	100	70	230 x 90	0,56	1	18	5604612681999
ASAMEL2310850P	PR	9	920	5000	234	100	70	230 x 90	0,56	1	18	5604612682002

Wall light with grid Applique murale avec grille



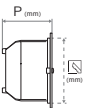
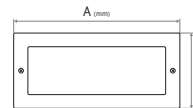
LED SMD 3535 | IP54 | IK08 | PF>0,9 | CRI>70



REF.		W	Lm	K	A	B	P					EAN
ASAMEL2310850GB	BR	9	920	5000	234	100	70	230 x 90	0,56	1	18	5604612682026
ASAMEL2310850GP	PR	9	920	5000	234	100	70	230 x 90	0,56	1	18	5604612682019

Wall light Applique murale

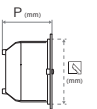

IP54 | IK04



REF.		W	A	B	P					EAN
ASC3102C	INX	60 MÁX.	244	110	80	240 x 100 x 85	0,60	1	30	5604612613150

Wall light Applique murale

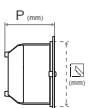
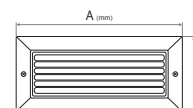
IP54 | IK04



REF.		W	A	B	P					EAN
ASC1501B	BR	60 MÁX.	234	100	80	230 x 90 x 85	0,56	1	18	5604612012410
ASC1501P	PR	60 MÁX.	234	100	80	230 x 90 x 85	0,56	1	18	5604612012045

Wall light with grid Applique murale avec grille

IP54 | IK04



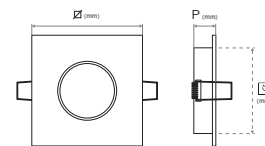
REF.		W	A	B	P					EAN
ASC1502B	BR	60 MÁX.	234	100	80	230 x 90 x 85	0,56	1	18	5604612012403
ASC1502P	PR	60 MÁX.	234	100	80	230 x 90 x 85	0,56	1	18	5604612012038

Fixed downlight frame

Anneau fixe pour spot



IP65



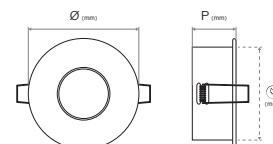
REF.		Ø	P						EAN
ASWL796NS	AC	83	34	68	0,19	1	100		5604612123277
ASWL796BR	BR	83	34	68	0,19	1	100		5604612123260

Fixed downlight frame

Anneau fixe pour spot



IP65



REF.		Ø	P						EAN
ASWL194BR	BR	83	34	72	0,18	1	50		5604612123208
ASWL194NS	AC	83	34	72	0,21	1	50		5604612123215

ACCESSORIES Accessoires

Recessed wall light box

Boîte à encastrer pour applique



REF.	A	B	P					EAN
ASCEA	230	90	85	230 x 90 x 85	0,11	1	50	5604612116330

Chip with driver

Puce avec driver



REF.	W	K			EAN
ASCLDASAMEL850	8	5000	0,04	1	5604612717544

Glass for wall light

Verre pour applique murale



REF.			
ASVAM		0,14	1

Outdoor lighting - Surface-mounted


Éclairage Extérieur - En saillie

The choice of this product range is crucial for a pleasant and peaceful atmosphere. Projected light beautifies and also plays a decisive role in terms of safety, illuminating outdoor areas, corridors and home entrances with comfort and elegance.

Easy to install, the outdoor lighting solutions are protected against water and dust penetration (IP65 rating).

Le choix de cette gamme de produits est prépondérant pour une atmosphère agréable et tranquille. La lumière projetée embellit et joue également un rôle décisif en termes de sécurité, en éclairant les espaces extérieurs, les couloirs et entrées de la maison, avec confort et élégance.

Faciles à installer, les solutions d'éclairage extérieur sont protégées contre la pénétration de l'eau et de la poussière (indice IP65).





Wall light Rec

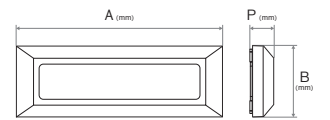
Applique murale Rec



LED SMD 3014 | IP65 | IK04 | PF>0,90 | CRI>80



ABS
PC



REF.	W	Lm	K	A	B	P	📦	📦	📦	EAN
ASRECW	4	300	4000	230	80	27	1,30	1	10	5604612694357

Wall light Rec

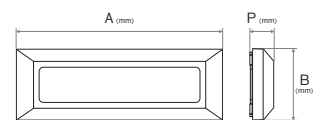
Applique murale Rec



LED SMD 3014 | IP65 | IK04 | PF>0,90 | CRI>80



ABS
PC



REF.	W	Lm	K	A	B	P	📦	📦	📦	EAN
ASRECG	4	300	4000	230	80	27	1,30	1	10	5604612694364



Wall light Arq

Applique murale Arq



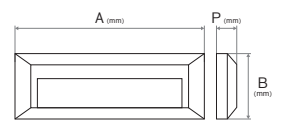
LED SMD 3014 | IP65 | IK04 | PF>0,90 | CRI>80



PC

ABS

PC



REF.	W	Lm	K	A	B	P	⚖️	📦	📦	EAN
ASARQW	3	120	4000	230	80	27	1,30	1	10	5604612694333

Wall light Arq

Applique murale Arq



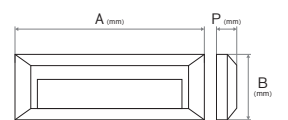
LED SMD 3014 | IP65 | IK04 | PF>0,90 | CRI>80



PC

ABS

PC



REF.	W	Lm	K	A	B	P	⚖️	📦	📦	EAN
ASARQG	3	120	4000	230	80	27	1,30	1	10	5604612694340



NEW Bulkhead light with motion detector Ring
Plafonnier extérieur avec détecteur de mouvement Ring



LED SMD 2835 | IP54 | DF>0,70 | CRI>80

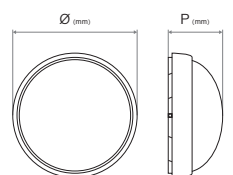


ALUM
ALUMINIUM

Motion detector Détecteur de mouvement

60 ± 10sec
<15 LUX
0,4 W
100°
1-2,5 m
máx. 8 m
0,8-1,5 m/s
-20°
+40°C
<93% RH

120°
220-240 V AC
50-60 Hz
30.000 h
15.000
ON OFF
DIM
PP BASE
PC COVER COUVERCLE
ABS PLASTIC FRAME CORPS EN PLASTIQUE

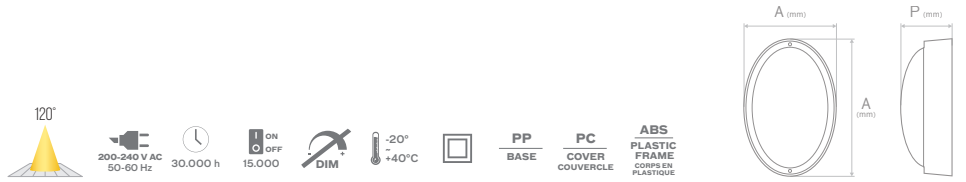


REF.		W	mA	Lm	K	Ø	P	kg	Box	Carton	EAN
ASRINGS1540B	BR	15	51	1300	4000	260	84	0,72	1	16	5604612715830
ASRINGS1540P	PR	15	51	1300	4000	260	84	0,72	1	16	5604612715847

NEW **Oval bulkhead light Drop**
Plafonnier extérieur ovale Drop



LED SMD 2835 | IP65 | DF>0,70 | CRI>80



REF.	W	mA	Lm	K	A	B	P	kg	Box	Box	EAN
ASDROP1540B	15	50	1040	4000	164	240	78	0,37	1	20	5604612715854

NEW **Round bulkhead light Ring**
Plafonnier extérieur rond Ring



LED SMD 2835 | IP54 | DF>0,70 | CRI>80



REF.	W	mA	Lm	K	Ø	P	kg	Box	Box	EAN	
ASRING1540GB	BR	15	51	750	4000	260	90	0,79	1	16	5604612715816
ASRING1540GP	PR	15	51	750	4000	260	90	0,79	1	16	5604612715823

NEW **Round bulkhead light Ring**
Plafonnier extérieur rond Ring



LED SMD 2835 | IP54 | DF>0,70 | CRI>80

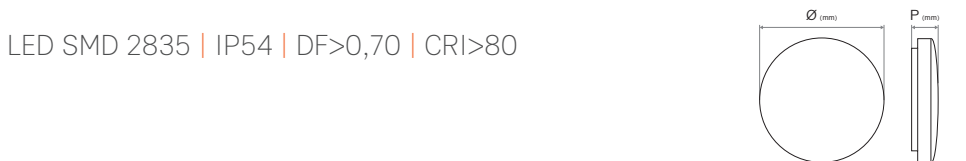


REF.	W	mA	Lm	K	Ø	P	kg	Box	Box	EAN	
ASRING840B	BR	8	28	600	4000	170	64	0,30	1	24	5604612715779
ASRING840P	PR	8	28	600	4000	170	64	0,30	1	24	5604612715786
ASRING1540B	BR	15	51	1300	4000	260	84	0,72	1	16	5604612715793
ASRING1540P	PR	15	51	1300	4000	260	84	0,72	1	16	5604612715809

Bulkhead light with microwave sensor Disk
Plafonnier avec capteur micro-ondes Disk



LED SMD 2835 | IP54 | DF>0,70 | CRI>80

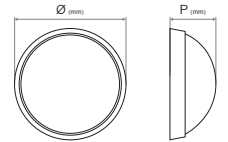


REF.	W	mA	Lm	K	Ø	P	kg	Box	Box	EAN	
ASDISK1840	20	18	142	2000	4000	300	62,5	0,48	1	6	5604612708184
ASDISK1860	20	18	142	2000	6000	300	62,5	0,48	1	6	5604612708191

Bulkhead light Zen Plafonnier extérieur Zen



LED SMD 2835 | IP54 | IK10 | PF>0,5 | CRI>80

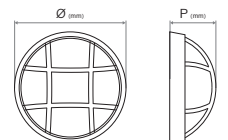


REF.		W	Lm	K	Ø	P	⚖️	📦	📦	EAN
ASALER984B	BR	9	540	4000	260	110	0,83	1	12	5604612667641
ASALER984P	PR	9	540	4000	260	110	0,83	1	12	5604612667658

Bulkhead light with grid Zen Plafonnier extérieur avec grille Zen



LED SMD 2835 | IP54 | IK08 | PF>0,5 | CRI>80

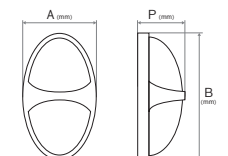


REF.		W	Lm	K	Ø	P	⚖️	📦	📦	EAN
ASALER484GB	BR	4	270	4000	170	73	0,31	1	20	5604612667603
ASALER484GP	PR	4	270	4000	170	73	0,31	1	20	5604612667610
ASALER984GB	BR	9	540	4000	260	110	0,83	1	12	5604612667634
ASALER984GP	PR	9	540	4000	260	110	0,83	1	12	5604612667627

Oval bulkhead light with grid Moonlight Plafonnier extérieur ovale avec grille Moonlight



LED SMD 2835 | IP54 | IK08 | PF>0,9 | CRI>80



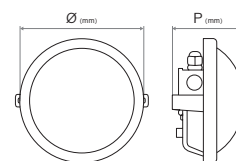
REF.		W	Lm	K	A	B	P	⚖️	📦	📦	EAN
ASALEO1584GB	BR	15	900	4000	165	285	99	0,63	1	12	5604612673680
ASALEO1584GP	PR	15	900	4000	165	285	99	0,63	1	12	5604612673673

Round bulkhead light

Plafonnier extérieur rond



LED SMD 2835 | IP65 | PF>0,5 | CRI>80



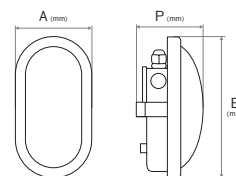
REF.		W	Lm	K	Ø	P	kg			EAN
ASALR650B	BR	6	510	5000	150	70	0,23	50	50	5604612684914
ASALR650P	PR	6	510	5000	150	70	0,23	50	50	5604612684921
ASALR1250B	BR	12	1020	5000	190	79	0,30	50	50	5604612684945
ASALR1250P	PR	12	1020	5000	190	79	0,30	50	50	5604612684938

Oval bulkhead light

Plafonnier extérieur ovale



LED SMD 2835 | IP65 | PF>0,5 | CRI>80



REF.		W	Lm	K	A	B	P	kg			EAN
ASALO650B	BR	6	510	5000	92	170	70	0,19	50	50	5604612684976
ASALO650P	PR	6	510	5000	92	170	70	0,19	50	50	5604612684983
ASALO1250B	BR	12	1020	5000	118	216	79	0,31	50	50	5604612684969
ASALO1250P	PR	12	1020	5000	118	216	79	0,31	50	50	5604612684952

ACCESSORIES Accesorios

Chip with driver

Puce avec driver



REF.	W	K	kg			EAN
ASCDLR650	6	5000	0,03	1	1	5604612684990
ASCDLR1250	12	5000	0,05	1	1	5604612685003

Chip with driver

Puce avec driver

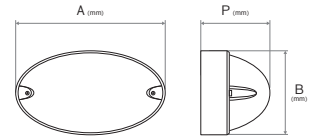


REF.	W	K	kg			EAN
ASCDLO650	6	5000	0,02	1	1	5604612685027
ASCDLO1250	12	5000	0,04	1	1	5604612685010

Oval flat bulkhead light

Hublot ovale lisse

IP44

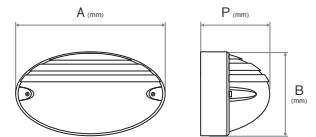


REF.		W	A	B	P				EAN
AS1045A		60 MÁX.	205	130	95	0,38	1	24	5604612616298

Oval half grid bulkhead light

Hublot ovale avec demi-grille

IP44

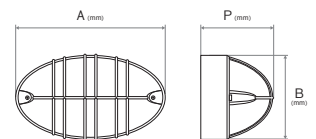


REF.		W	A	B	P				EAN
AS1045D		60 MÁX.	205	130	95	0,38	1	24	5604612616311

Oval bulkhead light with grid

Hublot oval avec grille

IP44

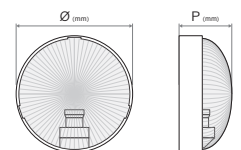


REF.		W	A	B	P				EAN
AS1045B		60 MÁX.	205	130	95	0,58	1	24	5604612616342

Round bulkhead light

Hublot rond

IP44

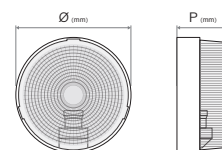


REF.		W	Ø	P				EAN
AS1041A		60 MÁX.	225	105	1,13	1	12	5604612616243
AS1041B		60 MÁX.	240	90	1,16	1	12	5604612616250

Round bulkhead light

Hublot rond

IP44

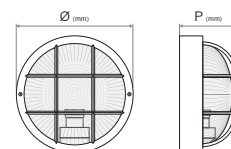


REF.		W	Ø	P				EAN
AS1041S	BR	60 MÁX.	190	100	0,96	1	18	5604612616236
AS1041	BR	60 MÁX.	225	105	1,19	1	12	5604612616229

Bulkhead light with grid

Hublot rond avec grille

IP44

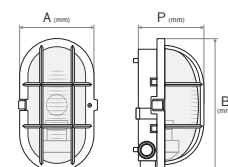


REF.		W	Ø	P				EAN
AS1042BR	BR	60 MÁX.	185	100	0,85	1	24	5604612616274
AS1042PR	PR	60 MÁX.	185	100	0,85	1	24	5604612616281

Oval bulkhead with grid

Hublot ovale

IP44

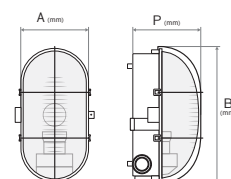


REF.		W	A	B	P				EAN
ASOBP170B	BR	60 MÁX.	120	170	115	0,59	1	24	5604612032968
ASOBP170P	PR	60 MÁX.	120	170	115	0,59	1	24	5604612025410
ASOBP200B	BR	60 MÁX.	120	200	115	0,77	1	24	5604612025403
ASOBP200P	PR	60 MÁX.	120	200	115	0,77	1	24	5604612032975

Oval bulkhead light with grid

Hublot ovale avec grille

IP44



REF.		W	A	B	P				EAN
AS1043A	BR	60 MÁX.	115	180	125	0,58	1	24	5604612616267

Outdoor lighting - Garden


Éclairage Extérieur - Jardin

To get the most out of your garden, it is necessary that lighting is ideal, not only for the role it plays, but also for the beauty it provides. The environment and the lighting of these spaces have a uniform and consistent luminous flux, allowing you to contemplate to contemplate nature, relax and chill.

The noble and resistant materials, combined with the contemporary design of this range, enhance these spaces!

Pour tirer le meilleur parti de votre jardin, il est nécessaire que l'éclairage soit idéal, non seulement pour le rôle qu'il joue, mais aussi pour la beauté qu'il apporte. L'environnement et l'éclairage de ces espaces présentent un flux lumineux uniforme et constant, permettant de contempler la nature, de se détendre et de se relaxer.

Les matériaux nobles et résistants, associés au design contemporain de cette gamme, mettent en valeur ces espaces!





Outdoor wall light Roda

Applique murale extérieur Roda

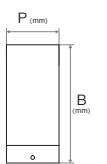
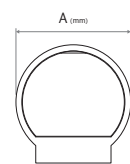


LED COB | IP54 | IK06 | PF>0,5 | CRI>80



ALUM
ALUMINIUM

GLASS
VERRE



REF.	W	Lm	K	A	B	P	⚡	📦	📦	EAN
ASRODAW	6	200	4000	130	135	60	0,70	1	20	5604612694494

Outdoor wall light Roda

Applique murale extérieur Roda

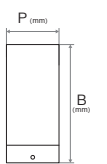
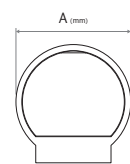


LED COB | IP54 | IK06 | PF>0,5 | CRI>80



ALUM
ALUMINIUM

GLASS
VERRE



REF.	W	Lm	K	A	B	P	⚡	📦	📦	EAN
ASRODAG	6	200	4000	130	135	60	0,70	1	20	5604612694500



Outdoor wall light Basket

Applique murale extérieur Basket

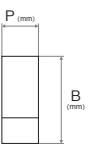
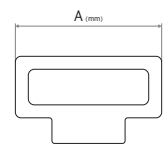


LED COB | IP65 | IK06 | PF>0,5 | CRI>80



ALUM
ALUMINIUM

GLASS
VERRE



REF.	W	Lm	K	A	B	P				EAN
ASBASKETW	6	70	4000	220	131	55	0,90	1	10	5604612694401

Outdoor wall light Basket

Applique murale extérieur Basket

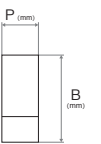
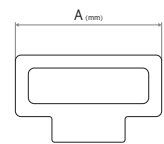


LED COB | IP65 | IK06 | PF>0,5 | CRI>80



ALUM
ALUMINIUM

GLASS
VERRE



REF.	W	Lm	K	A	B	P				EAN
ASBASKETG	6	70	4000	220	131	55	0,90	1	10	5604612694418



Outdoor wall light Cube

Applique murale extérieur Cube



LED COB | IP54 | IK06 | PF>0,5 | CRI>80



REF.	W	Lm	K	∅	P	⚖️	📦	📦	EAN
ASCUBEW	BR 2X5	350	4000	100	100	0,70	1	10	5604612694517

Outdoor wall light Cube

Applique murale extérieur Cube



LED COB | IP54 | IK06 | PF>0,5 | CRI>80



REF.	W	Lm	K	∅	P	⚖️	📦	📦	EAN
ASCUBEG	BR 2X5	350	4000	100	100	0,70	1	10	5604612694524

Outdoor wall light Basic

Applique murale extérieur Basic



LED SMD 2835 | IP54 | IK06 | PF>0,5 | CRI>80



REF.	W	Lm	K	A	B	P	⚖️	📦	📦	EAN
ASBASICW	BR 12	600	4000	175	90	30	0,90	1	20	5604612694548

Outdoor wall light Basic

Applique murale extérieur Basic



LED SMD 2835 | IP54 | IK06 | PF>0,5 | CRI>80



REF.	W	Lm	K	A	B	P	⚖️	📦	📦	EAN
ASBASICG	BR 12	600	4000	175	90	30	0,90	1	20	5604612694531



Round wall light Luminor

Plafonnier circulaire Luminor



3000K 6000K

LED SMD | IP54 | PF>0,95 | CRI>80



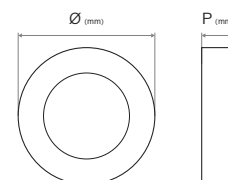
100-265 V AC
50-60 Hz

20.000 h

ON
OFF
10.000



ALUM
ALUMINIUM



REF.	W	Lm	K	Ø	P	⚖️	📦	📦	EAN
ASACL1630	16	550	3000	200	45	1,30	1	10	5604612687878
ASACL1660	16	500	6000	200	45	1,30	1	10	5604612687861

Square wall light Luminor

Plafonnier carré Luminor



3000K 6000K

LED SMD | IP54 | PF>0,95 | CRI>80



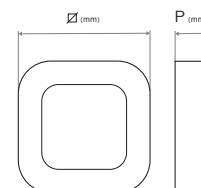
100-265 V AC
50-60 Hz

20.000 h

ON
OFF
10.000



ALUM
ALUMINIUM



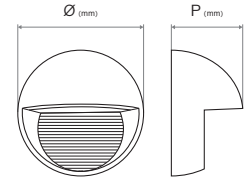
REF.	W	Lm	K	Ø	P	⚖️	📦	📦	EAN
ASAQL2030	20	630	3000	200	45	1,30	1	10	5604612687847
ASAQL2060	20	800	6000	200	45	1,30	1	10	5604612687854

Wall light Luminor

Applique murale Luminor



LED SMD | IP65 | PF>0,50 | CRI>80



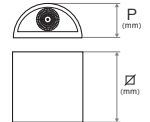
REF.	W	Lm	K	Ø	P	⚡	📦	📦	EAN
ASAL630	6	180	3000	160	100	0,70	1	20	5604612687960
ASAL660	6	160	6000	160	100	0,70	1	20	5604612687977

Wall light Luminor

Applique murale Luminor



LED COB CREE | IP65 | PF>0,50 | CRI>80



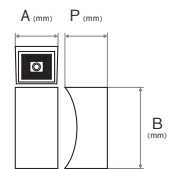
REF.	W	Lm	K	H	P	⚡	📦	📦	EAN
ASAL2X530	2 x 5	480	3000	120	70	0,70	1	20	5604612687922
ASAL2X560	2 x 5	500	6000	120	70	0,70	1	20	5604612687939

Wall light Luminor

Applique murale Luminor




LED COB CREE | IP65 | PF>0,95 | CRI>80



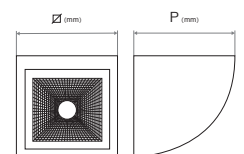
REF.	W	Lm	K	A	B	P	⚡	📦	📦	EAN
ASAL2X730	2 x 7	580	3000	105	200	90	1,20	1	10	5604612687885
ASAL2X760	2 x 7	520	6000	105	200	90	1,20	1	10	5604612687892

Wall light Luminor

Applique murale Luminor



LED COB CREE | IP65 | PF>0,50 | CRI>80



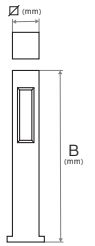
REF.	W	Lm	K	Ø	P	⚡	📦	📦	EAN
ASAL1230	12	1100	3000	145	145	1,17	1	12	5604612687953
ASAL1260	12	520	6000	145	145	1,17	1	12	5604612687946

Outdoor bollard light Luminor

Borne d'éclairage Luminor



COB CREE | IP65 | PF>0,50 | CRI>80



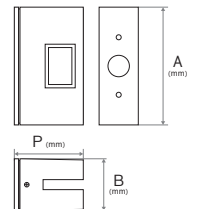
REF.		W	Lm	K	∅	B	kg			EAN
ASBJL701330	02	13	850	3000	120	700	1,83	1	6	5604612687915
ASBJL701360	02	13	520	6000	120	700	1,83	1	6	5604612687908

Wall light Coroa

Applique murale Coroa



COB SMD 2835 | IP54 | PF>0,50 | CRI>70



REF.		W	Lm	K	A	B	P	kg			EAN
AS5052B	02	2 x 3	330	6500	128	50	73	0,39	1	36	5604612616786

ACCESSORIES Accessoires

LED chip with driver

Puce LED avec driver



REF.	W	K	kg			EAN
ASCLAS5052B	2 x 3	6500	0,05	1	1	5604612689476



Outdoor Lighting - Floodlights

Éclairage Extérieur - Projecteurs

Outdoor LED floodlights are used for all types of outdoor applications although they can also be used in industrial buildings and work areas. Designed to be in harsh outdoor environments, they have a high resistance rating and composition.

With this lighting system you can make the most of the light emitted at a lower cost and with a longer life than traditional floodlights.

Les projecteurs extérieurs à LED sont utilisés pour tous les types d'applications extérieures, bien qu'ils puissent également être utilisés dans les bâtiments industriels et les zones de travail. Conçus pour être utilisés dans des environnements extérieurs difficiles, ils ont un indice de résistance et une composition élevés.

Avec ce système d'éclairage, vous pouvez tirer le meilleur parti de la lumière émise à un coût moindre et avec une durée de vie plus longue que les projecteurs traditionnels.



Floodlight Cat Projecteur Cat



LED SMD 2835 OSRAM | IP65 | IK07 | PF>0,90 | CRI>80



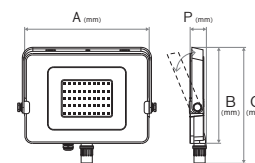
“Easyfit” motion detector connection system
Système de connexion du détecteur de mouvement “Easyfit”



ALUM ALUMINIUM

GLASS VERRE

ANTI GLARE GLASS VERRE ANTI EBLouisSEMENT



REF.	□	W	Lm	K	A	B	C	P	kg	⊞	⊞	EAN	
ASCAT2060B	BR	24	20	1600	6000	112,2	88,1	98	24	0,34	1	50	5604612694692
ASCAT2040B	BR	24	20	1600	4000	112,2	88,1	98	24	0,34	1	50	5604612694708
ASCAT2030B	BR	24	20	1600	3000	112,2	88,1	98	24	0,34	1	50	5604612694715
ASCAT3060B	BR	40	30	2400	6000	141,1	110,8	120,3	28,5	0,54	1	20	5604612694746
ASCAT3040B	BR	40	30	2400	4000	141,1	110,8	120,3	28,5	0,54	1	20	5604612694739
ASCAT3030B	BR	40	30	2400	3000	141,1	110,8	120,3	28,5	0,54	1	20	5604612694722
ASCAT5060B	BR	72	50	4000	6000	201	145	155	26,5	0,86	1	20	5604612694753
ASCAT5040B	BR	72	50	4000	4000	201	145	155	26,5	0,86	1	20	5604612694760
ASCAT5030B	BR	72	50	4000	3000	201	145	155	26,5	0,86	1	20	5604612694777
ASCAT7060B	BR	78	70	5600	6000	216,1	154,1	162,6	27,7	1,10	1	20	5604612694807
ASCAT7040B	BR	78	70	5600	4000	216,1	154,1	162,6	27,7	1,10	1	20	5604612694791
ASCAT7030B	BR	78	70	5600	3000	216,1	154,1	162,6	27,7	1,10	1	20	5604612694784
ASCAT10060B	BR	120	100	8000	6000	276	205	216,8	31,5	1,72	1	10	5604612694814
ASCAT10040B	BR	120	100	8000	4000	276	205	216,8	31,5	1,72	1	10	5604612694821
ASCAT10030B	BR	120	100	8000	3000	276	205	216,8	31,5	1,72	1	10	5604612694838

Floodlight Cat Projecteur Cat



LED SMD 2835 OSRAM | IP65 | IK07 | PF>0,90 | CRI>80



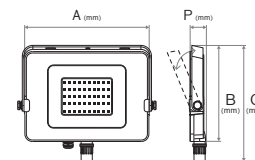
“Easyfit” motion detector connection system
Système de connexion du détecteur de mouvement “Easyfit”



ALUM ALUMINIUM

GLASS VERRE

ANTI GLARE GLASS VERRE ANTI EBLouisSEMENT



REF.	□	W	Lm	K	A	B	C	P	kg	⊞	⊞	EAN	
ASCAT2060P	PR	24	20	1600	6000	112,2	88,1	98	24	0,34	1	50	5604612707286
ASCAT2040P	PR	24	20	1600	4000	112,2	88,1	98	24	0,34	1	50	5604612707279
ASCAT2030P	PR	24	20	1600	3000	112,2	88,1	98	24	0,34	1	50	5604612707262
ASCAT3060P	PR	40	30	2400	6000	141,1	110,8	120,3	28,5	0,54	1	20	5604612707316
ASCAT3040P	PR	40	30	2400	4000	141,1	110,8	120,3	28,5	0,54	1	20	5604612707309
ASCAT3030P	PR	40	30	2400	3000	141,1	110,8	120,3	28,5	0,54	1	20	5604612707293
ASCAT5060P	PR	72	50	4000	6000	201	145	155	26,5	0,86	1	20	5604612707347
ASCAT5040P	PR	72	50	4000	4000	201	145	155	26,5	0,86	1	20	5604612707330
ASCAT5030P	PR	72	50	4000	3000	201	145	155	26,5	0,86	1	20	5604612707323
ASCAT7060P	PR	78	70	5600	6000	216,1	154,1	162,6	27,7	1,10	1	20	5604612707378
ASCAT7040P	PR	78	70	5600	4000	216,1	154,1	162,6	27,7	1,10	1	20	5604612707361
ASCAT7030P	PR	78	70	5600	3000	216,1	154,1	162,6	27,7	1,10	1	20	5604612707354
ASCAT10060P	PR	120	100	8000	6000	276	205	216,8	31,5	1,72	1	10	5604612707439
ASCAT10040P	PR	120	100	8000	4000	276	205	216,8	31,5	1,72	1	10	5604612707392
ASCAT10030P	PR	120	100	8000	3000	276	205	216,8	31,5	1,72	1	10	5604612707385

ACCESSORIES Accessoires

Motion detector

Détecteur de mouvement



REF.	IP	W	kg	⊞	⊞	EAN	
ASCATSB	BR	54	10-100	0,08	1	100	5604612694845

Motion detector

Détecteur de mouvement



REF.	IP	W	kg	⊞	⊞	EAN	
ASCATSP	PR	54	10-100	0,08	1	100	5604612707446



Floodlight Slim Projecteur Slim



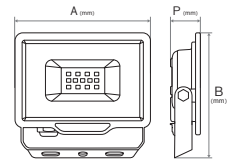
LED SMD 2835 | IP65 | PF>0,8 | CRI>80



ALUM
ALUMINIUM

GLASS
VERRE

DRIVE
DOB



REF.	□	W	Lm	Kv	K	A	B	P	kg	⊞	⊞	⊞	EAN
ASLIM1050B	BR	13	10	800	1	5000	108	100	24	0,20	1	60	5604612707910
ASLIM2050B	BR	25	20	1600	1	5000	143	130	24	0,31	1	40	5604612707927
ASLIM3050B	BR	36	30	2550	1	5000	187	167	24	0,49	1	30	5604612707958
ASLIM5050B	BR	54	50	4250	1	5000	217	185	26	0,66	1	20	5604612707965
ASLIM10050B	BR	108	100	8500	3	5000	287	235	32	1,28	1	10	5604612707989
ASLIM15050B	BR	162	150	13000	3	5000	326	288	35	2,02	1	5	5604612714383
ASLIM20050B	BR	216	200	17000	3	5000	382	330	35	2,76	1	5	5604612714406

Floodlight Slim Projecteur Slim



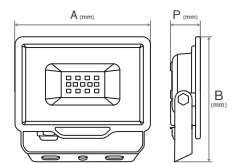
LED SMD 2835 | IP65 | PF>0,8 | CRI>80



ALUM
ALUMINIUM

GLASS
VERRE

DRIVE
DOB



REF.	□	W	Lm	Kv	K	A	B	P	kg	⊞	⊞	⊞	EAN
ASLIM1050P	PR	13	10	800	1	5000	108	100	24	0,20	1	60	5604612707903
ASLIM2050P	PR	25	20	1600	1	5000	143	130	24	0,31	1	40	5604612707934
ASLIM3050P	PR	36	30	2550	1	5000	187	167	24	0,49	1	30	5604612707941
ASLIM5050P	PR	54	50	4250	1	5000	217	185	26	0,66	1	20	5604612707972
ASLIM10050P	PR	108	100	8500	3	5000	287	235	32	1,28	1	10	5604612707996
ASLIM15050P	PR	162	150	13000	3	5000	326	288	35	2,02	1	5	5604612714390
ASLIM20050P	PR	216	200	17000	3	5000	382	330	35	2,76	1	5	5604612714413

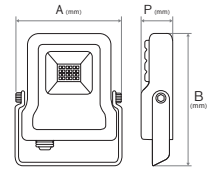


Floodlight Tec

Projecteur Tec



LED SMD 2835 | IP65 | PF>0,90 | CRI>80



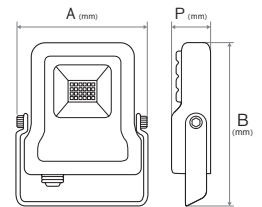
REF.	W	Lm	K	A	B	P	⚖️	📦	📦	EAN
ASTEC1060C	10	840	6000	104	125	27	0,26	1	36	5604612708412
ASTEC2060C	20	2000	6000	152	125	28	0,40	1	30	5604612708429
ASTEC3060C	30	2900	6000	168	209	27	0,75	1	20	5604612708436
ASTEC5060C	50	5000	6000	200	237	36	1,13	1	12	5604612708443

Floodlight Tec

Projecteur Tec



LED SMD 2835 | IP65 | PF>0,90 | CRI>80



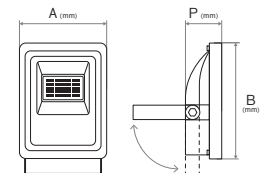
REF.	W	Lm	K	A	B	P	⚖️	📦	📦	EAN
ASTEC10060C	100	10300	6000	306	326	70	3,73	1	4	5604612708450
ASTEC15060C	150	16300	6000	364	421	72	5,95	1	2	5604612708467
ASTEC20060C	200	20000	6000	364	421	72	6,00	1	2	5604612708474

Floodlight

Projecteur



LED SMD 2835 | IP65 | IK07 | PF>0,90 | CRI>70



REF.	W	Lm	K	A	B	P	⚖️	📦	📦	EAN
ASPLSMD1083	10	850	3000	85	130	35	0,37	1	30	5604612691554
ASPLSMD2083	20	1700	3000	140	193	40	0,78	1	20	5604612691561
ASPLSMD3083	30	2550	3000	183	240	47	1,20	1	10	5604612691578
ASPLSMD5083	50	4200	3000	233	295	58	1,82	1	5	5604612691585

ACCESSORIES Accessoires

Driver

Driver



REF.	W	VDC	mA	⚖️	📦	📦	EAN
ASDL10PLSMD10	10	72 MÁX.	300	0,07	1	1	5604612668495
ASDL20PLSMD20	20	72 MÁX.	600	0,09	1	1	5604612668501
ASDL30PLSMD30	30	72 MÁX.	900	0,11	1	1	5604612668518
ASDL50PLSMD50	50	72 MÁX.	1200	0,12	1	1	5604612668525
ASDL70PLSMD70	70	51 MÁX.	1500	0,37	1	1	5604612668532
ASDL100PLSMD100	2X50	36 MÁX.	1500	0,17	1	1	5604612668549

LED chip

Puce LED



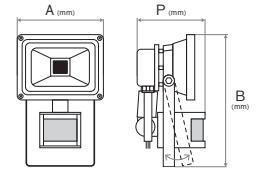
REF.	W	Lm	K	⚖️	📦	📦	EAN
ASCL10PLSMD10	10	800	6500	0,01	1	1	5604612668556
ASCL20PLSMD20	20	1700	6500	0,02	1	1	5604612668563
ASCL30PLSMD30	30	2550	6500	0,02	1	1	5604612668570
ASCL50PLSMD50	50	4200	6500	0,04	1	1	5604612668587
ASCL70PLSMD70	70	5950	6500	0,08	1	1	5604612668594
ASCL100PLSMD100	100	8500	6500	0,09	1	1	5604612668600
ASCL150PLSMD150	150	12750	6500	0,12	1	1	5604612679309
ASCL200PLSMD200	200	17000	6500	0,12	1	1	5604612679316

Floodlight with motion detector

Projecteur avec détecteur de mouvement



LED COB | IP44 | PF>0,90 | CRI>70



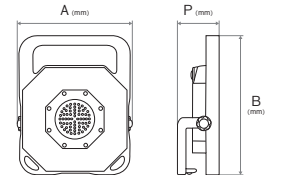
REF.	W	Lm	K	A	B	P	kg	Box	Case	EAN	
ASPLC10S	PR	10	750	6500	113	175	100	0,62	1	10	5604612673369
ASPLC20S	PR	20	1500	6500	180	213	100	1,07	1	10	5604612673376

Professional portable floodlight

Projecteur portable professionnel



LED SMD 2835 | IP54 | PF>0,90 | IK07 | CRI>92



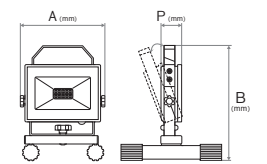
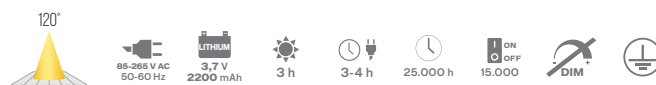
REF.	W	Lm	A	B	P	kg	Box	Case	EAN	
ASDUAL	PR	20	1600	189	79	227	1,17	1	6	5604612696115

Portable rechargeable floodlight

Projecteur portable rechargeable



LED SMD 2835 | IP65 | PF>0,50 | CRI>70



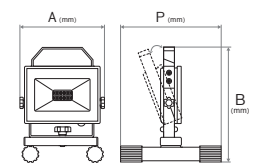
REF.	W	Lm	A	B	P	kg	Box	Case	EAN
ASPPR10	PR AM	10	500	104	200	27	0,81	1	5604612708535

Portable rechargeable floodlight

Projecteur portable rechargeable



LED SMD 2835 | IP65 | PF>0,90 | CRI>70



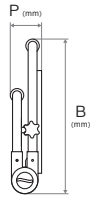
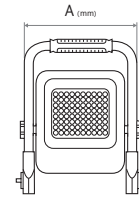
REF.	W	Lm	K	A	B	P	kg	Box	EAN	
ASPPB20	PR AM	20	1700	6500	144	200	162	1,20	1	5604612708511
ASPPB30	PR AM	30	2550	6500	215	242	183	1,60	1	5604612708528

Rechargeable worklight

Projecteur rechargeable



LED SMD 2835 | IP65 | IK08 | CRI>80



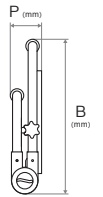
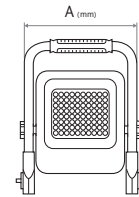
REF.		W	Lm	K	A	B	P	kg	Box	EAN
ASWORK3060	PR ALUM	30	4500	6000	217,5	279,8	56,6	1,10	1	5604612712693

Rechargeable worklight

Projecteur rechargeable



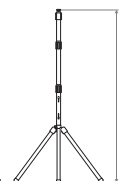
LED SMD 2835 | IP65 | IK08 | CRI>80



REF.		W	Lm	K	A	B	P	kg	Box	EAN
ASWORK5060	PR ALUMINIUM	50	7500	6000	244,5	324	59,4	1,40	1	5604612712709

Single head extendable tripod for floodlight

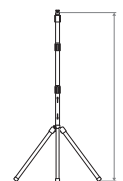
Trépied télescopique à 1 bras pour projecteur



REF.		A	kg	Box	EAN
ASTEPL1B	PR	1550	2,82	1	5604612674854

Twin head extendable tripod for floodlight

Trépied télescopique à 2 bras pour projecteur



REF.		A	kg	Box	EAN
ASTEPL2B	PR	1550	3,13	1	5604612674847

Outdoor lighting - Solar Éclairage Extérieur - Solaire

These products designed with high quality solar panels and LEDs are “environmentally friendly”, having no associated energy costs.

This range is also designed to maximise and “absorb” sunlight. The materials chosen are suitable for all kinds of weather conditions. The luminaires and solar floodlights are equipped with motion detectors in order to rigorously carry out their function and guarantee a more durable lighting.

Ces produits conçus avec des panneaux solaires et des LEDs de haute qualité sont “respectueux de l’environnement”, n’ont pas de coût énergétique associé.

Cette gamme est également préparée pour maximiser et “absorber” la lumière du soleil. Les matériaux choisis sont adaptés à tous toutes sortes de conditions météorologiques. Les luminaires et les appliques solaires sont dotés des détecteurs de mouvement afin de réaliser rigoureusement leur fonction et garantir un éclairage plus durable.





Solar floodlight with sensor Orb

Applique solaire avec détecteur Orb



LED SMD 2835 | IP65

90°

Floodlight
Applique

- 20°
+50°C
- ABS + PC
-
- ANTI UV
- FIRE-PROOF
RESISTANT AU FEU

Sensor
Détecteur

- 2 - 6 m
- 4 m
- 120°

Solar panel
Panneau solaire

- 0,7** W
- Polysilicon
Polysilicium

Battery
Batterie

- 3.7 V
1200mAh
- 18650
Li-Ion
- 6h
- 24h
- 9h
- 70h

REF		FRONT	BACK	W	Lm	K FRONT	K BACK	A	B	P	⚡	📦	📦	EAN
ASORB15B		12	2	1,5	220	6000	3000	96	144,5	79	0,26	1	6	5604612693879
ASORB15P		12	2	1,5	220	6000	3000	96	144,5	79	0,26	1	6	5604612693886
ASORB15C		12	2	1,5	220	6000	3000	96	144,5	79	0,26	1	6	5604612693947

Solar floodlight with sensor Orb

Applique solaire avec détecteur Orb



LED SMD 2835 | IP65

120°

Floodlight
Applique

- 20°
+50°C
- ABS + PC
-
- ANTI UV
- FIRE-PROOF
RESISTANT AU FEU

Sensor
Détecteur

- 2 - 6 m
- 4 m
- 120°

Solar panel
Panneau solaire

- 2,3** W
- Mono
crystalline
silicon
Silicium mono
cristallin

Battery
Batterie

- 3.7 V
2000mAh
- 18650
Li-Ion
- 6h
- 24h
- 10h
- 70h

REF		FRONT	BACK	W	Lm	K FRONT	K BACK	A	B	P	⚡	📦	📦	EAN
ASORB32B		28	2	3,2	400	6000	3000	140	212	109,2	0,69	1	36	5604612693909
ASORB32P		28	2	3,2	400	6000	3000	140	212	109,2	0,69	1	36	5604612693893
ASORB32C		28	2	3,2	400	6000	3000	140	212	109,2	0,69	1	36	5604612693954



Solar floodlight with sensor

Applique solaire avec détecteur

LED SMD 2835 | IP44



- > Portable and easy to install.
- > Infrared motion detector -120°
- > Adjustable Solar panel and heads.

- > Portable et facile à installer.
- > Détecteur de mouvement à infrarouge -120°
- > Panneau solaire et têtes réglables.

Sensor Détecteur

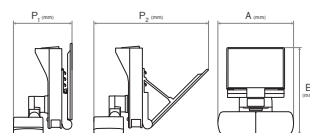


Solar panel Panneau solaire

9V
400 mAh
4 W
185 x 185 mm

Battery Batterie

3.7V
4000mAh
2x 18650 Li-Ion
4h
8-10h



REF.	W	Lm	K	A	B	P1	P2	Ag	☐	📦	EAN
ASLSSA2560	2 x 5 W	600	6000	250	229	146	285	1,38	1	4	5604612683986

Solar floodlight with sensor

Applique solaire avec détecteur

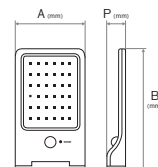


LED SMD 2835 | IP44



- > Portable and easy to install.
- > Lights up automatically at dusk (+10LUX) -20%.
- > Infrared motion detector -120°
- > Motion detection (3m) lights up 100%.

- > Portable et facile à installer.
- > S'allume automatiquement à la tombée de la nuit (+10LUX) -20%.
- > Détecteur de mouvement à infrarouge -120°
- > Détection de mouvement (3m) s'allume à 100%.




REF.	☐	W	Lm	K	A	B	P	Ag	☐	📦	EAN	
ASLSS360B	BR	36	3	370	6000	110	192	30	0,33	1	10	5604612683993
ASLSS360P	PR	36	3	370	6000	110	192	30	0,33	1	10	5604612684006

Solar floodlight with sensor Wall

Applique solaire avec détecteur Wall



LED SMD 2835 | IP65



Battery Batterie

3.7V
4000mAh
2x 18650 Li-Ion
4h
8-10h

Sensor Détecteur



Solar panel Panneau solaire

2,8 W
5,5 VDC



REF.	☐	W	Lm	K	A	B	P	Ag	☐	📦	EAN
ASWALL660B	BR	35	6	800	6000	230	42,7	97	1,63	1	5604612722913
ASWALL660P	PR	35	6	800	6000	230	42,7	97	1,63	1	5604612722920



Solar street light Way

Lampadaire solaire Way



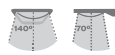
LED SMD 2835 | IP65



- > Wall-mounted
- > Wall mounted with extension bracket
- > Automatically turns on at dusk - 20% power
- > Detects up to 6 m 100% power
- > Lenses with 120° induction angle

- > Installation murale
- > Installation murale avec support d'extension
- > S'allume automatiquement à la tombée de la nuit - 20% de puissance
- > Détecte jusqu'à 6 m 100% de puissance
- > Lentilles à angle d'induction 120°

Luminaire Luminaire



-20°
+50°C

ABS
+
PC

ALUM
ALUMINIUM

ANTI
UV

FIRE-PROOF
RESISTANT AU
FEU

2,3
W

Poly
crystalline
Silicon
Silicium poly
cristallin

Battery Batterie

3.7V
2400mAh

18650
Li-Ion



6h
24h

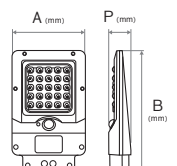
9h
60h

Sensor Détecteur

6 m

2 - 3 m

120°



REF.	☐	W	Lm	K	A	B	P	C	D	📦	📦	📦	EAN	
ASWAY460	PR	25	4	400	6000	137	225	200	95,7	200	0,79	1	24	5604612693916

Solar street light Way

Lampadaire solaire Way



LED SMD 2835 | IP65



- > Wall-mounted
- > Wall mounted with extension bracket
- > Installation on lamp post
- > Installation on lamp post (optional accessory)
- > Automatically turns on at dusk - 20% power
- > Detects up to 8 m 100% power
- > Lenses with 120° induction angle

- > Installation murale
- > Installation murale avec support d'extension
- > Installation sur un poteau
- > Installation sur un poteau (accessoire optionnel)
- > S'allume automatiquement à la tombée de la nuit - 20% de puissance
- > Détecte jusqu'à 8 m 100% de puissance
- > Lentilles à angle d'induction 120°

Luminaire Luminaire



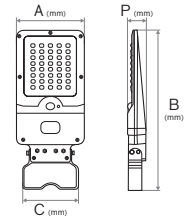
Solar panel Panneau solaire



Battery Batterie



Sensor Détecteur



REF.	☐	W	Lm	K	A	B	P	C	D	⚖️	📦	📦	EAN	
ASWAY860	PR	40	8	850	6000	193,7	428,5	52,7	159	284	2,10	1	12	5604612693923

Solar street light Way

Lampadaire solaire Way



LED SMD 2835 | IP65



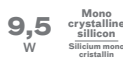
- > Wall-mounted
- > Wall mounted with extension bracket
- > Installation on lamp post
- > Installation on lamp post (optional accessory)
- > Automatically turns on at dusk - 20% power
- > Detects up to 8 m 100% power
- > Lenses with 120° induction angle

- > Installation murale
- > Installation murale avec support d'extension
- > Installation sur un poteau
- > Installation sur un poteau (accessoire optionnel)
- > S'allume automatiquement à la tombée de la nuit - 20% de puissance
- > Détecte jusqu'à 8 m 100% de puissance
- > Lentilles à angle d'induction 120°

Luminaire Luminaire



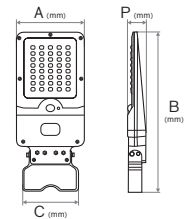
Solar panel Panneau solaire



Battery Batterie



Sensor Détecteur



REF.	☐	W	Lm	K	A	B	P	C	D	⚖️	📦	📦	EAN
ASWAY1560	PR	40	15	1600	6000	231,9	492,5	58	159	2,52	1	8	5604612693930

NEW **Solar street light Way**
Lampadaire solaire Way



LED SMD 2835 | IP65

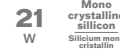


- > Remote control distance - 12m.
 - > Wall-mounted.
 - > Wall mounted with extension bracket. 50-60 Ø.
 - > Installation on lamp post (optional accessory). 50-60 Ø.
 - > Automatically turns on at dusk - 20% power.
 - > Detects up to 12 m 100% power.
 - > Lenses with 120° induction angle.
- > Distance de la télécommande - 12m.
 - > Installation murale.
 - > Installation murale avec support d'extension. 50-60 Ø.
 - > Installation sur un poteau (accessoire optionnel). 50-60 Ø.
 - > S'allume automatiquement à la tombée de la nuit - 20% de puissance.
 - > Détecte jusqu'à 12 m 100% de puissance.
 - > Lentilles à angle d'induction 120°

Luminaire Luminaire



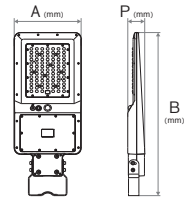
Solar panel Panneau solaire



Battery Batterie



Sensor Détecteur



REF.		W	Lm	K	A	B	P	C	kg			EAN	
ASWAY4060	PA	90	40	4800	6000	231,9	492,5	58	159	2,52	1	8	5604612722906

ACCESSORIES Accessoires

Fixing accessory for lamp post
Accessoire de fixation pour poteau



REF.	kg			EAN
ASAFPWAY	0,69	1	1	5604612693961



Outdoor lighting - Road and street lighting

Éclairage Extérieur - Rue et voie publique

Street lighting plays a central role in the quality of life in cities, contributing to greater safety, comfort and beautification of public spaces. The materials we use add value to the product and increase the product's lifespan, thus contributing to sustainable development on a large scale.

L'éclairage public joue un rôle central dans la qualité de vie dans les villes, en contribuant à une plus grande sécurité la sécurité, le confort et l'embellissement de l'espace public. Les matériaux que nous utilisons ajoutent de la valeur au produit et augmentent la durée de vie du produit, contribuant ainsi à un développement durable à grande échelle.

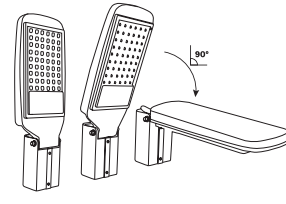




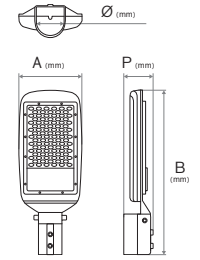
NEW **Street light Eco**
Lampadaire Eco



LED SMD 2835 | IP65 | DF>0,9 | CRI>80



130X60°
 220-240 V AC 50-60 Hz 36.000 h DIM* -40° +50°C
 ALUM ALUMINIUM PC



REF.	W	Lm	K	A	B	P	Ø Tubo				EAN
ASURBE7050	70	7000	5000	140	390	80	62	1,11	1	1	5604612720209
ASURBE10050	100	10000	5000	190	465	80	62	2,16	1	1	5604612720193

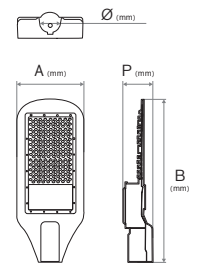
NEW **Street light Slim**
Lampadaire Slim



LED SMD 2835 | IP65 | DF >0,9 | CRI>80



130X60°
 100-240 V AC 50-60 Hz 54.000 h DIM* -40° +50°C
 ALUM ALUMINIUM PC



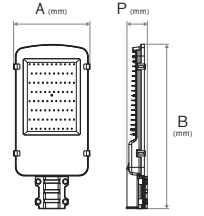
REF.	W	Lm	K	A	B	P	Ø Tubo				EAN
ASURBS10050	100	12500	5000	210	493	52	61	2,50	1	1	5604612720179
ASURBS15050	150	18700	5000	240	595	62	61	3,30	1	1	5604612720186

Street light City Life

Lampadaire City Life



LED SMD 2835 | IP65 | PF>0,9 | CRI>70



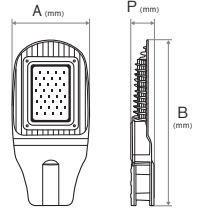
REF.	W	Lm	K	A	B	P	Ø Tubo	kg	Box	Box	EAN
ASLRL4083	PR 40	3800	3000	220	477	55	62	3,08	1	1	5604612675653
ASLRL40	PR 40	3800	6000	220	477	55	62	3,08	1	1	5604612668716
ASLRL6083	PR 60	5700	3000	220	477	55	62	3,14	1	1	5604612675660
ASLRL60	PR 60	5700	6000	220	477	55	62	3,14	1	1	5604612668723
ASLRL10083	PR 100	9500	3000	268	566	62	62	4,55	1	1	5604612675684

Street light Light Eco

Lampadaire Light Eco



LED SMD 2835 | IP65 | PF>0,9 | CRI>70



REF.	W	Lm	K	A	B	P	Ø Tubo	kg	Box	Box	EAN
ASLREL3050	OZ 30	2700	5000	175	373	52	62	1,80	1	1	5604612682774
ASLREL5050	OZ 50	4500	5000	214	460	62	62	2,30	1	1	5604612682781

ACCESSORIES Accessoires

Driver

Driver



REF.	W	VDC	mA	kg	Box	Box	EAN
ASDLLR40	40	30-40	1000	0,38	1	1	5604612668778
ASDLLR60	60	30-40	1500	0,95	1	1	5604612668785
ASDLLR100	100	30-40	1500	0,63	1	1	5604612675691

Driver

Driver



REF.	W	VDC	mA	kg	Box	Box	EAN
ASDLLRE30	30	30-40	800	0,95	1	1	5604612684013
ASDLLRE50	50	30-40	1350	0,95	1	1	5604612684020

LED strips


Rubans LED


LED strips are synonymous of flexibility, due to their manoeuvrable material, they have an outstanding adaptability and moulding in all places.

Versatile with various customisable effects, these strips provide good visual sensations, creating a comfortable and attractive atmosphere, highlighting several elements of the architecture.

Les rubans LED sont synonymes de flexibilité, grâce à leur matériau maniable, ils ont une capacité d'adaptation et de modelage exceptionnelle dans tous les endroits.

Polyvalentes et dotées de divers effets personnalisables, ces rubans offrent de bonnes sensations visuelles, créant une atmosphère confortable et attrayante, mettant en valeur plusieurs éléments de l'architecture.







LED strip single colour

Ruban LED couleur unique



LED SMD 2835 | IP20 | CRI>80 | 12V DC | PCB 8mm



REF.	LED/m	W/m	W/LED	Lm/m	K	⚡	m/0	📦	EAN
ASFL121627205	120	14	0,2	1460	2700	0,12	5	50 (250M)	5604612699840
ASFL121640205	120	14	0,2	1540	4000	0,12	5	50 (250M)	5604612699857
ASFL121660205	120	14	0,2	1460	6000	0,12	5	50 (250M)	5604612699864
ASFL1216272025	120	14	0,2	1460	2700	0,02	25	10 (250M)	5604612699871
ASFL1216402025	120	14	0,2	1540	4000	0,02	25	10 (250M)	5604612699888
ASFL1216602025	120	14	0,2	1460	6000	0,02	25	10 (250M)	5604612699895

LED strip single colour

Ruban LED couleur unique



LED SMD 2835 | IP20 | CRI>80 | 24V DC | PCB 10mm



REF.	LED/m	W/m	W/LED	Lm/m	K	⚡	m/0	📦	EAN
ASFL241627205	120	14	0,2	1460	2700	0,14	5	50 (250M)	5604612699789
ASFL241640205	120	14	0,2	1540	4000	0,14	5	50 (250M)	5604612699796
ASFL241660205	120	14	0,2	1460	6000	0,14	5	50 (250M)	5604612699802
ASFL2416272025	120	14	0,2	1460	2700	0,023	25	10 (250M)	5604612699819
ASFL2416402025	120	14	0,2	1540	4000	0,023	25	10 (250M)	5604612699826
ASFL2416602025	120	14	0,2	1460	6000	0,023	25	10 (250M)	5604612699833

LED strip double colour

Ruban LED double couleur



LED SMD 2835 | IP20 | CRI>80 | 24V DC | PCB 10mm



REF.	LED/m	W/m	W/LED	Lm/m	K		m/		EAN
ASFLDC2420205	168	20	0,2	1800	2700/6000	0,15	5	50 (250M)	5604612699901

RGB LED strip

Ruban LED RGB



LED SMD 5050 | IP20 | CRI>80 | 24V DC | PCB 10mm



REF.	LED/m	W/m	W/LED	Lm/m	K		m/		EAN
ASFLRGB24205	60	14,4	0,2	400		0,15	5	50 (250M)	5604612699765

COB LED strip

Ruban LED COB


NEW



LED COB | IP20 | CRI>80 | 24V | PCB 10mm

- > High colour rendering index.
- > Uniform light, no visible spots.
- > Can be cut every 4 cm.

- > Indice de rendu des couleurs élevé.
- > Lumière uniforme, sans points lumineux visibles.
- > Découpe tous les 4 cm



REF.	LED/m	W/m	Lm/m	K		m/	EAN
ASFLCOB241027	384	10	1000	2700	0,13	5	5604612716240
ASFLCOB241040	384	10	1100	4000	0,13	5	5604612716189
ASFLCOB241065	384	10	1100	6500	0,13	5	5604612716196

COB LED strip

Ruban LED COB

NEW




LED COB | IP20 | CRI>90 | 24V | PCB 10mm

- > High colour rendering index.
- > Uniform light, no visible spots.
- > Can be cut every 1 cm.

- > Indice de rendu des couleurs élevé.
- > Lumière uniforme, sans points lumineux visibles.
- > Découpe tous les 1 cm.



REF.	LED/m	W/m	Lm/m	K		m/	EAN
ASFLCOB241227	700	12	1200	2700	0,13	5	5604612716257
ASFLCOB241240	700	12	1300	4000	0,13	5	5604612716219
ASFLCOB241265	700	12	1300	6500	0,13	5	5604612716202



LED strip single colour

Ruban LED couleur unique




LED SMD 2835 | IP65 | CRI>80 | 12V DC | PCB 8mm



REF.	LED/m	W/m	W/LED	Lm/m	K		m/0		EAN
ASFL121627655	120	16	0,2	1300	2700	0,32	5	20 (100M)	5604612699970
ASFL121640655	120	16	0,2	1300	4000	0,32	5	20 (100M)	5604612699987
ASFL121660655	120	16	0,2	1300	6000	0,32	5	20 (100M)	5604612699994

LED strip single colour

Ruban LED couleur unique



LED SMD 2835 | IP65 | CRI>80 | 24V DC | PCB 10mm



REF.	LED/m	W/m	W/LED	Lm/m	K		m/0		EAN
ASFL241627655	120	16	0,2	1400	2700	0,39	5	20 (100M)	5604612699918
ASFL241640655	120	16	0,2	1400	4000	0,32	5	20 (100M)	5604612699925
ASFL241660655	120	16	0,2	1400	6000	0,39	5	20 (100M)	5604612699932

RGB LED strip

Ruban LED RGB




LED SMD 5050 | IP65 | CRI>80 | 24V DC | PCB 10mm



REF.	LED/m	W/m	W/LED	Lm/m		m/0		EAN
ASFLRGB24655	60	14,4	0,2	400	0,23	5 M	20 (100M)	5604612699772

LED strip double colour

Ruban LED double couleur



LED SMD 2835 | IP65 | CRI>80 | 24V DC | PCB 10mm



REF.	LED/m	W/m	W/LED	Lm/m	K		m/		EAN
ASFLDC2420655	168	20	0,2	1650	2700/6000	0,32	5	20 (100M)	5604612700034

LED strip single colour

Ruban LED couleur unique




LED SMD 2835 | IP65 | CRI>80 | 230V AC | PCB 12mm



REF.	LED/m	W/m	W/LED	Lm/m	K		m/	EAN
ASFL2301527	180	15	0,2	950	2700	0,14	50	5604612700041
ASFL2301540	180	15	0,2	950	4000	0,14	50	5604612700058
ASFL2301560	180	15	0,2	950	6000	0,14	50	5604612700065

ACCESSORIES Accessoires**U-shaped profile**

Profilé d'aluminium en U



REF.	DIM. (mm)			EAN
ASPAS177	2000 x 17 x 7	0,23	1	5604612699666

Mounting clip for aluminum profile

Clip de fixation pour profilé d'aluminium



REF.	DIM. (mm)			EAN
ASCFPAS177	17 x 7	0,004	25	5604612699727

End cap for aluminium profile


Bouchon de finition pour profilé d'aluminium



REF.	DIM. (mm)			EAN
ASTFPAS177	17 x 7	0,09	25	5604612699697

Recessed U-shaped aluminum profile

Profilé d'aluminium en U encastrable



REF.	DIM. (mm)			EAN
ASPAAE247	2000 x 24 x 7	0,23	1	5604612699673

Mounting clip for aluminum profile

Clip de fixation pour profilé d'aluminium



REF.	DIM. (mm)			EAN
ASCFPAE247	24 x 7	0,001	25	5604612699734

End cap for aluminum profile


Bouchon de finition pour profilé d'aluminium



REF.	DIM. (mm)			EAN
ASTFPAAE247	24 x 7	0,12	25	5604612699703

Angular aluminium profile

Profilé d'aluminium angulaire



REF.	DIM. (mm)			EAN
ASPAA155	2000 x 15,5 x 15,5	0,23	1	5604612699680

Mounting clip for angular aluminium profile

Clip de fixation pour profilé d'aluminium angulaire



REF.	DIM. (mm)			EAN
ASCFPAA155	15,5 x 15,5	0,001	25	5604612699741

End cap for angular aluminium profile

Bouchon de finition pour profilé d'aluminium angulaire



REF.	DIM. (mm)			EAN
ASTFPAA155	15,5 x 15,5	0,15	25	5604612699710

Angular connector for aluminum profile

Connecteur d'angle p/profilé d'aluminium



REF.	DIM. (mm)			EAN
ASUAPAA155	15,5 x 15,5	0,009	25	5604612699758

Power supply unit slim 12V

Transformateur slim 12V



REF.	W	A	INPUT/ ENTRÉE	OUTPUT/ SOR TIE	DIM. (mm)		EAN
ASTFLS1224	24	2	110-220VAC	12V DC	160	1	5604612716165
ASTFLS1236	36	3	110-220VAC	12V DC	160	1	5604612716172

Power supply unit for LED strip 12V

Transformateur pour ruban LED 12V



REF.	W	A		EAN
ASF AFL12360	360	30	0,58	1 5604612700683

Power supply unit for LED strip 24V

Transformateur pour ruban LED 24V



REF.	W	A		EAN
ASF AFL24240	240	10	0,61	1 5604612700706

Power supply unit slim 12V

Transformateur slim 12V



REF.	W	A	ENTRÉE	DIM. (mm)		EAN
ASFAS1260	60	5	110-220VAC	160 x 40 x 32	1	5604612716035
ASFAS12100	100	8,5	110-220VAC	188 x 47 x 38	1	5604612716066
ASFAS12150	150	12,5	110-220VAC	200 x 58 x 39	1	5604612716073
ASFAS12200	200	16,5	110-220VAC	223 x 68 x 40	1	5604612716103
ASFAS12250	250	20,8	110-220VAC	223 x 68 x 40	1	5604612716110

Power supply adapter for LED strip 12V

Adaptateur d'alimentation pour ruban LED 12V



REF.	W	A		EAN
ASTFL1272	72	6	0,43	1 5604612700652

Power supply adapter for LED strip 24V

Adaptateur d'alimentation pour ruban LED 24V



REF.	W	A		EAN
ASTFL2472	72	3	0,58	1 5604612700645

Dual colour controller with remote

Contrôleur double couleur avec télécommande



REF.	Máx.	DIM.		EAN
ASCDC12	12 A	10 MM	0,39	1 5604612700485

RGB controller with remote


Contrôleur RGB avec télécommande



REF.	V	Máx.		EAN
ASC RGB6	12/24	6 A	0,06	1 5604612700355
ASC RGB12	12/24	12 A	0,15	1 5604612700386

Power supply unit for LED strip 12V

Transformateur pour ruban LED 12V



REF.	W	A		EAN
ASF AFL12150	150	12,5	0,48	1 5604612700669
ASF AFL12240	240	20	0,63	1 5604612700676

Power supply unit for LED strip 24V

Transformateur pour ruban LED 24V



REF.	W	A		EAN
ASF AFL24150	150	6,25	0,50	1 5604612700713

Power supply unit for LED strip 24V

Transformateur pour ruban LED 24V



REF.	W	A		EAN
ASF AFL24360	360	15	0,76	1 5604612700690

Power supply unit slim 24V

Transformateur slim 24V



REF.	W	A	ENTRÉE	DIM. (mm)		EAN
ASFAS2460	60	5	110-220VAC	160 x 40 x 32	1	5604612716042
ASFAS24100	100	4,25	110-220VAC	188 x 47 x 38	1	5604612716059
ASFAS24150	150	6,25	110-220VAC	200 x 58 x 39	1	5604612716080
ASFAS24200	200	8,25	110-220VAC	223 x 68 x 40	1	5604612716097
ASFAS24250	250	10,4	110-220VAC	223 x 68 x 40	1	5604612716134

Signal amplifier

Amplificateur de signal



REF.	V	Máx.		EAN
ASASFL30	12/24	30 A	0,23	1 5604612700492

RGB controller with remote

Contrôleur RGB avec télécommande



REF.	V	Máx.		EAN
ASC RGB18	12/24	18 A	0,39	1 5604612700478

Double connector with cable for LED RGB strip

Double connecteur avec câble pour ruban LED RGB



REF.	V	DIM.		EAN
ASCDCFLRGB10	12/24	10 MM	0,004	25 5604612700560

2-pin cable connector

Connecteur de câble à 2 broches



REF.	V	DIM.		EAN
ASC2PCFL8	12/24	8 MM	0,002	25 5604612701192
ASC2PCFL10	12/24	10 MM	0,002	25 5604612700546

Connection cable with DC adapter

Câble de connexion avec adaptateur dc



REF.	V	DIM.			EAN
ASCLAF8	12/24	8 MM	0,01	25	5604612701215
ASCLAF10	12/24	10 MM	0,01	25	5604612700577

Cable connector for RGB LED strip

Connecteur de câble pour ruban LED RGB



REF.	V	DIM.			EAN
ASCCFLRGB10	12/24	10 mm	0,003	25	5604612700539

2-pin corner L-shaped connector

Connecteur d'angle à 2 broches en L



REF.	V	DIM.			EAN
ASCCL2PFL8	12/24	8 MM	0,002	25	5604612701222
ASCCL2PFL10	12/24	10 MM	0,002	25	5604612700584

3-pin connector

Connecteur à 3 broches



REF.	V	DIM.			EAN
ASC3PFL10	12/24	10 MM	0,001	25	5604612700515

3-pin corner L-shaped connector

Connecteur d'angle à 3 broches en L



REF.	V	DIM.			EAN
ASCCL3PFL10	12/24	10 MM	0,002	25	5604612700614

Corner L-shaped connector for RGB LED strip

Connecteur d'angle en L pour ruban LED RGB



REF.	V	DIM.			EAN
ASCCLFLRGB10	12/24	10 mm	0,002	25	5604612700638

Mounting clip

Clip de fixation



REF.	DIM. (mm)			EAN
ASCFFL12230	12	0,001	25	5604612700331

2-pin connector for LED strip

Connecteur à 2 broches pour ruban LED



REF.	DIM. (mm)			EAN
ASLFL12230	12	0,001	25	5604612700317

End cap

Capuchon de finition



REF.	DIM. (mm)			EAN
ASTSFL812	8	0,01	25	5604612716264
ASTSFL1024	10	0,01	25	5604612716271
ASTSFL12230	12	0,01	25	5604612700324

2-pin double cable connector

Connecteur double de câble à 2 broches



REF.	V	DIM.			EAN
ASCD2PCFL8	12/24	8 MM	0,003	25	5604612701208
ASCD2PCFL10	12/24	10 MM	0,003	25	5604612700553

2-pin connector

Connecteur à 2 broches



REF.	V	DIM.			EAN
ASC2PFL8	12/24	8 MM	0,001	25	5604612701185
ASC2PFL10	12/24	10 MM	0,001	25	5604612700508

2-pin corner T-shaped connector

Connecteur d'angle à 2 broches en T



REF.	V	DIM.			EAN
ASCCT2PFL8	12/24	8 MM	0,003	25	5604612701239
ASCCT2PFL10	12/24	10 MM	0,003	25	5604612700591

Connector for RGB LED strip

Connecteur pour ruban LED RGB



REF.	V	DIM.			EAN
ASCFLRGB10	12/24	10 MM	0,002	25	5604612700522

3-pin corner T-shaped connector

Connecteur d'angle à 3 broches en T



REF.	V	DIM.			EAN
ASCCT3PFL10	12/24	10 mm	0,003	25	5604612700607

Corner T-shaped connector for RGB LED strip

Connecteur d'angle en T pour ruban LED RGB



REF.	V	DIM.			EAN
ASCCTFLRGB10	12/24	10 MM	0,002	25	5604612700621

Power cord

Câble d'alimentation



REF.	DIM. (mm)			EAN	
ASCAFL12230	12	0,08	25	300	5604612700300

2-pin connector for LED strip

Connecteur à 2 broches pour ruban LED




REF.	DIM. (mm)			EAN
ASUFL12230	12	0,01	25	5604612700348

Bulbs

Ampoules

Artificial light, as we know it, requires a light bulb (halogen, fluorescent, incandescent..). This is the most natural and common way of lighting homes, streets, buildings and warehouses. The quality and diversity are vast. Lighting can therefore be customised to the design you have always desired.

La lumière artificielle, telle que nous la connaissons, nécessite une ampoule (halogène, fluorescente, incandescente..). Celui est le moyen le plus naturel et le plus courant d'éclairer les maisons, les rues et les bâtiments et entrepôts. La qualité et la diversité sont vastes. L'éclairage peut donc être personnalisé en fonction de votre conception que vous avez toujours voulu.



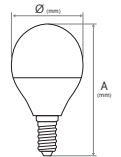



Spherical drop LED bulb

Ampoule LED sphérique goutte



E14 | LED SMD 2835 | PF>0,5 | CRI>80



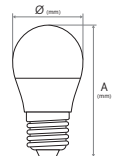

REF.		W	Lm	K	Ø	A	⚖️	📦	📦	EAN
ASLEDG14527	<input type="checkbox"/> BR	5	400	2700	45	83	0,03	10	100	5604612662592
ASLEDG14527BL	<input type="checkbox"/> BR	5	400	2700	45	83	0,04	10	100	5604612676865
ASLEDG14540	<input type="checkbox"/> BR	5	400	4000	45	83	0,03	10	100	5604612662608
ASLEDG14540BL	<input type="checkbox"/> BR	5	400	4000	45	83	0,04	10	100	5604612676872
ASLEDG14560	<input type="checkbox"/> BR	5	400	6000	45	83	0,03	10	100	5604612672300
ASLEDG14560BL	<input type="checkbox"/> BR	5	400	6000	45	83	0,04	10	100	5604612676889

Spherical LED bulb

Ampoule LED sphérique



E27 | LED SMD 2835 | PF>0,5 | CRI>80



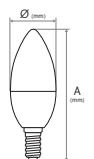
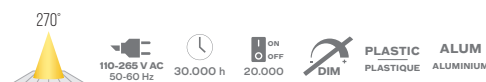
REF.		W	Lm	K	Ø	A	⚖️	📦	📦	EAN
ASLEDL27527	<input type="checkbox"/> BR	5	400	2700	45	82	0,04	10	100	5604612662622
ASLEDL27527BL	<input type="checkbox"/> BR	5	400	2700	45	82	0,04	10	100	5604612676896
ASLEDL27540	<input type="checkbox"/> BR	5	400	4000	45	82	0,04	10	100	5604612662615
ASLEDL27540BL	<input type="checkbox"/> BR	5	400	4000	45	82	0,04	10	100	5604612676902
ASLEDL27560	<input type="checkbox"/> BR	5	400	6000	45	82	0,04	10	100	5604612672317
ASLEDL27560BL	<input type="checkbox"/> BR	5	400	6000	45	82	0,04	10	100	5604612676926

LED candle bulb

Ampoule LED bulb



E14 | LED SMD 2835 | PF>0,5 | CRI>80



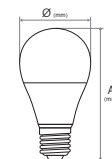
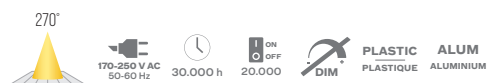
REF.		W	Lm	K	Ø	A	⚖️	📦	📦	EAN
ASLEDC14527	<input type="checkbox"/> BR	5	400	2700	37	100	0,03	10	100	5604612662639
ASLEDC14527BL	<input type="checkbox"/> BR	5	400	2700	37	100	0,04	10	100	5604612676834
ASLEDC14540	<input type="checkbox"/> BR	5	400	4000	37	100	0,04	10	100	5604612662646
ASLEDC14540BL	<input type="checkbox"/> BR	5	400	4000	37	100	0,04	10	100	5604612676841
ASLEDC14560	<input type="checkbox"/> BR	5	400	6000	37	100	0,03	10	100	5604612672294
ASLEDC14560BL	<input type="checkbox"/> BR	5	400	6000	37	100	0,04	10	100	5604612676858

Standard LED bulb

Ampoule LED standard



E27 | LED SMD 2835 | PF>0,5 | CRI>80



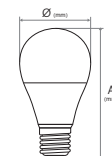
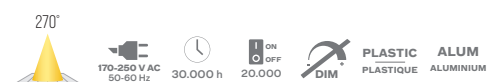
REF.	W	Lm	K	Ø	A	kg	°	⊞	⊞	EAN
ASLEDA27827	BR	8	720	2700	60	113	0,06	10	100	5604612664763
ASLEDA27827BL	BR	8	720	2700	60	113	0,07	10	100	5604612676605
ASLEDA27840	BR	8	720	4000	60	113	0,06	10	100	5604612664770
ASLEDA27840BL	BR	8	720	4000	60	113	0,07	10	100	5604612676612
ASLEDA27860	BR	8	720	6000	60	113	0,07	10	100	5604612672256
ASLEDA27860BL	BR	8	720	6000	60	113	0,07	10	100	5604612676629
ASLEDA271027	BR	10	800	2700	60	113	0,06	10	100	5604612662653
ASLEDA271027BL	BR	10	800	2700	60	113	0,07	10	100	5604612676636
ASLEDA271040	BR	10	800	4000	60	113	0,07	10	100	5604612653118
ASLEDA271040BL	BR	10	800	4000	60	113	0,06	10	100	5604612676643
ASLEDA271060	BR	10	800	6000	60	113	0,05	10	100	5604612672263
ASLEDA271060BL	BR	10	800	6000	60	113	0,07	10	100	5604612676650

Standard LED bulb

Ampoule LED standard



E27 | LED SMD 2835 | PF>0,5 | CRI>80



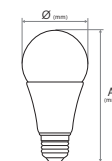
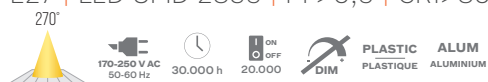
REF.	W	Lm	K	Ø	A	kg	°	⊞	⊞	EAN
ASLEDA271227	BR	12	1000	2700	60	110	0,07	10	100	5604612700799
ASLEDA271240	BR	12	1000	4000	60	110	0,07	10	100	5604612700782
ASLEDA271260	BR	12	1000	6000	60	110	0,07	10	100	5604612700805

Standard LED bulb

Ampoule LED standard



E27 | LED SMD 2835 | PF>0,5 | CRI>80



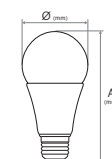
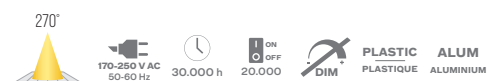
REF.	W	Lm	K	Ø	A	kg	°	⊞	⊞	EAN
ASLEDA65271527	BR	15	1200	2700	65	129	0,09	10	100	5604612693671
ASLEDA65271540	BR	15	1200	4000	65	129	0,09	10	100	5604612693688
ASLEDA65271560	BR	15	1200	6000	65	129	0,09	10	100	5604612693695

Standard LED bulb

Ampoule LED standard



E27 | LED SMD 2835 | PF>0,5 | CRI>80

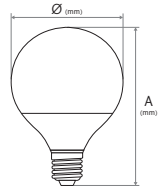
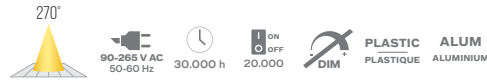


REF.	W	Lm	K	Ø	A	kg	°	⊞	⊞	EAN
ASLEDA70271427	BR	14	1200	2700	70	128	0,06	10	100	5604612678838
ASLEDA70271727	BR	17	1300	2700	70	140	0,10	10	100	5604612693701
ASLEDA70271740	BR	17	1300	4000	70	140	0,10	10	100	5604612693718
ASLEDA70271760	BR	17	1300	6000	70	140	0,10	10	100	5604612693725

LED globe bulb Ampoule LED globe



E27 | LED SMD 2835 | PF>0,9 | CRI>80

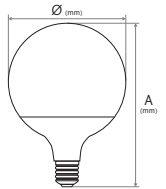
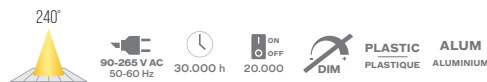


REF.		W	Lm	K	Ø	A	η	⊠	⊞	EAN
ASLEGD271540		15	1250	4000	95	136	0,25	1	40	5604612673338
ASLEGD271740		17	1450	4000	120	159	0,22	1	40	5604612673345

LED globe bulb Ampoule LED globe



E27 | LED SMD 2835 | PF>0,9 | CRI>80

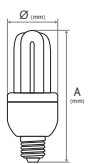



REF.		W	Lm	K	Ø	A	η	⊠	⊞	EAN
ASLEGD273040		30	2500	4000	145	204	0,37	1	40	5604612693732

3U Eco led lamp Ampoule eco led 3U



E27 | LED SMD 2835 | PF>0,5 | CRI>80



REF.		W	Lm	K	Ø	A	η	⊠	⊞	EAN
ASLEML27940		9	900	4000	42	133	0,07	10	40	5604612678715
ASLEML27960		9	900	6000	42	133	0,07	10	40	5604612678722
ASLEML271240		12	1200	4000	48	166	0,08	10	40	5604612678739
ASLEML271260		12	1200	6000	48	166	0,08	10	40	5604612678746
ASLEML271640		16	1600	4000	58	171	0,11	10	40	5604612678753
ASLEML271660		16	1600	6000	58	171	0,11	10	40	5604612678760

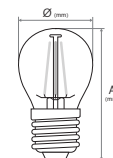



Spherical filament LED bulb

Ampoule LED à filament sphérique



E27 | PF>0,5 | CRI>80



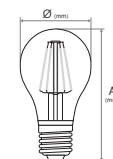

REF.		W	Lm	K	Ø	A	kg	Box	Carton	EAN
ASLEDFL27427BL	<input type="checkbox"/> NC	4	500	2700	45	78	0,03	12	100	5604612676124
ASLEDFL27440BL	<input type="checkbox"/> NC	4	500	4000	45	78	0,03	12	100	5604612676131

Standard LED filament bulb

Ampoule LED à filament standard



E27 | PF>0,5 | CRI>80



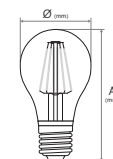

REF.		W	Lm	K	Ø	A	kg	Box	Carton	EAN
ASLEDAF27627BL	<input type="checkbox"/> NC	6	650	2700	60	106	0,05	12	100	5604612676001
ASLEDAF27640BL	<input type="checkbox"/> NC	6	650	4000	60	106	0,05	12	100	5604612676018

Standard LED filament bulb

Ampoule LED à filament standard



E27 | PF>0,5 | CRI>80



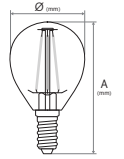

REF.		W	Lm	K	Ø	A	kg	Box	Carton	EAN
ASLEDAF27827BL	<input type="checkbox"/> NC	8	850	2700	60	106	0,06	12	100	5604612676025
ASLEDAF27840BL	<input type="checkbox"/> NC	8	850	4000	60	106	0,06	12	100	5604612676032

Spherical drop filament LED bulb

Ampoule LED à filament sphérique goutte



E14 | PF>0,4 | CRI>80



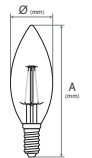
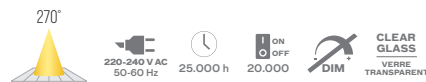
REF.		W	Lm	K	Ø	A				EAN
ASLEDFG14427BL	<input type="checkbox"/> INC	4	500	2700	45	75	0,03	12	100	5604612676100
ASLEDFG14440BL	<input type="checkbox"/> INC	4	500	4000	45	75	0,03	12	100	5604612676117

Flame LED filament bulb

Ampoule LED à filament bougie



E14 | PF>0,4 | CRI>80



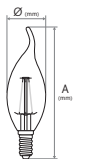
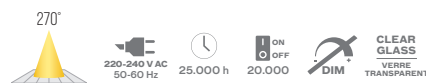
REF.		W	Lm	K	Ø	A				EAN
ASLEDFC14427BL	<input type="checkbox"/> INC	4	500	2700	35	100	0,03	12	100	5604612676063
ASLEDFC14440BL	<input type="checkbox"/> INC	4	500	4000	35	100	0,03	12	100	5604612676070

Tailed candle filament LED bulb

Ampoule LED à filament flamme décorative



E14 | PF>0,4 | CRI>80



REF.		W	Lm	K	Ø	A				EAN
ASLEDFCD14427BL	<input type="checkbox"/> INC	4	500	2700	35	100	0,03	12	100	5604612676087
ASLEDFCD14440BL	<input type="checkbox"/> INC	4	500	4000	35	100	0,03	12	100	5604612676094

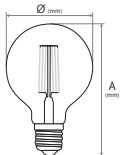


LED long filament vintage bulb

Ampoule LED vintage à filament long



E27 | PF>0,5 | CRI>80



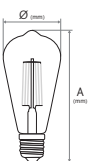
REF.		W	Lm	K	Ø	A				EAN
ASLEDVFL9527820	MEL	8	680	2000	95	135	0,12	1	20	5604612682088

LED long filament vintage bulb

Ampoule LED vintage à filament long



E27 | PF>0,5 | CRI>80



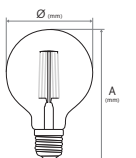
REF.		W	Lm	K	Ø	A				EAN
ASLEDVFL6427820	MEL	8	680	2000	64	143	0,08	20	100	5604612682057

LED long filament vintage bulb

Ampoule LED vintage à filament long



E27 | PF>0,5 | CRI>80



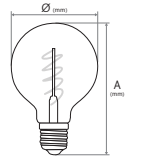

REF.		W	Lm	K	Ø	A				EAN
ASLEDVFL12527820	MEL	8	680	2000	125	175	0,21	1	20	5604612682095

LED soft filament vintage bulb

Ampoule LED vintage à filament spirale



E27 | PF>0,4 | CRI>80



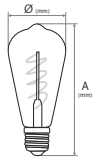
REF.		W	Lm	K	Ø	A					EAN
ASLEDVFE9527420	MEL	4	240	2000	95	135	0,10	1	20		5604612682071

LED soft filament vintage bulb

Ampoule LED vintage à filament spirale



E27 | PF>0,4 | CRI>80



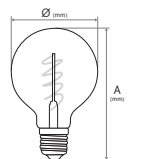

REF.		W	Lm	K	Ø	A					EAN
ASLEDVFE6427420	MEL	4	240	2000	64	143	0,09	20	100		5604612682064

LED soft filament vintage bulb

Ampoule LED vintage à filament spirale



E27 | PF>0,4 | CRI>80



REF.		W	Lm	K	Ø	A					EAN
ASLEDVFE12527420	MEL	4	240	2000	125	175	0,20	1	20		5604612682101

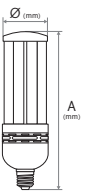



Industrial LED lamp

Ampoule LED industrielle



E27 | LED SMD 2835 | PF>0,9 | CRI>80



REF.	W	Lm	K	Ø	A	Ⓜ	Ⓜ	Ⓜ	EAN	
ASLLI276060	BR	60	4500	6000	88	290	0,57	1	20	5604612678777

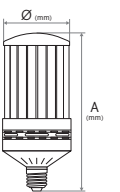


Industrial LED lamp

Ampoule LED industrielle



E40 | LED SMD 2835 | PF>0,9 | CRI>80



REF.	W	Lm	K	Ø	A	Ⓜ	Ⓜ	Ⓜ	EAN	
ASLLI408060	BR	80	7200	6000	126	313	0,98	1	12	5604612678784

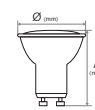
LED bulb Ampoule LED



GU10 | LED SMD 2835 | PF>0,4 | CRI>80



PC ALUM
ALUMINIUM



REF.	W	Lm	K	Ø	A	⚡	📦	📦	EAN	
ASLED10430	<input type="checkbox"/> BR	4	300	3000	50	55	0,04	10	100	5604612664848
ASLED10430BL	<input type="checkbox"/> BR	4	300	3000	50	55	0,04	10	100	5604612676711
ASLED10440	<input type="checkbox"/> BR	4	300	4000	50	55	0,04	10	100	5604612664855
ASLED10440BL	<input type="checkbox"/> BR	4	300	4000	50	55	0,04	10	100	5604612676704
ASLED10460	<input type="checkbox"/> BR	4	300	6000	50	55	0,04	10	100	5604612664862
ASLED10460BL	<input type="checkbox"/> BR	4	300	6000	50	55	0,04	10	100	5604612676698

LED bulb Ampoule LED



GU10 | LED SMD 2835 | PF>0,4 | CRI>80



PC ALUM
ALUMINIUM



REF.	W	Lm	K	Ø	A	⚡	📦	📦	EAN	
ASLED10630	<input type="checkbox"/> BR	6	400	3000	50	55	0,04	10	100	5604612667405
ASLED10630BL	<input type="checkbox"/> BR	6	400	3000	50	55	0,04	10	100	5604612676667
ASLED10640	<input type="checkbox"/> BR	6	400	4000	50	55	0,04	10	100	5604612667412
ASLED10640BL	<input type="checkbox"/> BR	6	400	4000	50	55	0,04	10	100	5604612676674
ASLED10660	<input type="checkbox"/> BR	6	400	6000	50	55	0,04	10	100	5604612667429
ASLED10660BL	<input type="checkbox"/> BR	6	400	6000	50	55	0,04	10	100	5604612676681

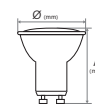
LED bulb Ampoule LED



GU10 | LED SMD 2835 | PF>0,4 | CRI>80



GLASS ALUM
VERRE ALUMINIUM



REF.	W	Lm	K	Ø	A	⚡	📦	📦	EAN	
ASLEDV10430	<input type="checkbox"/> BR	4	300	3000	50	52	0,08	10	100	5604612673277
ASLEDV10430BL	<input type="checkbox"/> BR	4	300	3000	50	52	0,08	10	100	5604612676780
ASLEDV10440	<input type="checkbox"/> BR	4	300	4000	50	52	0,08	10	100	5604612673284
ASLEDV10440BL	<input type="checkbox"/> BR	4	300	4000	50	52	0,08	10	100	5604612676797
ASLEDV10460	<input type="checkbox"/> BR	4	300	6000	50	52	0,08	10	100	5604612673291
ASLEDV10460BL	<input type="checkbox"/> BR	4	300	6000	50	52	0,08	10	100	5604612676803

LED bulb Ampoule LED



GU10 | LED SMD 2835 | PF>0,4 | CRI>80



GLASS ALUM
VERRE ALUMINIUM



REF.	W	Lm	K	Ø	A	⚡	📦	📦	EAN	
ASLEDV10630BL	<input type="checkbox"/> BR	6	400	3000	50	52	0,08	10	100	5604612676810
ASLEDV10660BL	<input type="checkbox"/> BR	6	400	6000	50	52	0,08	10	100	5604612676919



LED bulb

Ampoule LED

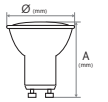


GU10 | LED SMD 2835 | PF>0,4 | CRI>80



GLASS
VERRE

ALUM
ALUMINIUM



REF.		W	Lm	K	Ø	A				EAN
ASLED101530BQ		5	400	3000	50	54	0,05	10	100	5604612664831
ASLED101530BL		5	400	3000	50	54	0,05	10	100	5604612676759
ASLED101530		5	400	4000	50	54	0,05	10	100	5604612653095
ASLED101540BL		5	400	4000	50	54	0,05	10	100	5604612676766
ASLED101560		5	400	6000	50	54	0,05	10	100	5604612673352
ASLED101560BL		5	400	6000	50	54	0,05	10	100	5604612676773

LED bulb

Ampoule LED

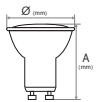


GU10 | LED SMD 2835 | PF>0,4 | CRI>80



GLASS
VERRE

ALUM
ALUMINIUM



REF.		W	Lm	K	Ø	A				EAN
ASLED101730		7	500	3000	50	54	0,05	10	100	5604612664817
ASLED101730BL		7	500	3000	50	54	0,05	10	100	5604612676728
ASLED101740		7	500	4000	50	54	0,05	10	100	5604612664824
ASLED101740BL		7	500	4000	50	54	0,05	10	100	5604612676735
ASLED101760		7	500	6000	50	54	0,05	10	100	5604612672287
ASLED101760BL		7	500	6000	50	54	0,05	10	100	5604612676742

ACCESSORIES Accessoires

GU10 lamp holder

Douille GU10



REF.				EAN
ASSLD10	0,02	50	1000	5604612020743

Double-insulated GU10 lamp holder

Douille pour ampoule GU10 avec double isolation



REF.				EAN
ASEGU10N	0,04	200	1	5604612153823

GU10 lamp holder with earthing

Douille pour ampoule GU10 avec mise à terre



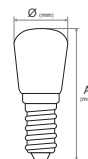

REF.				EAN
ASEGU10	0,04	200	250	5604612142384

LED fridge bulb

Ampoule LED fridge bulb



E14 | LED SMD 5050 | PF>0,8 | CRI>80



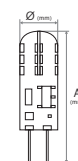

REF.		W	Lm	K	Ø	A				EAN
ASLEDFRI1827BL	BR	1,8	130	2700	22	50	0,02	20	100	5604612676179

LED bulb

Ampoule LED



G4 | LED SMD 3010 | PF>1 | CRI>80




REF.		W	Lm	K	Ø	A				EAN
ASLEDG41527BL	INC	1,5	100	2700	9,5	34,5	0,01	20	100	5604612676162

LED bulb

Ampoule LED



G9 | LED SMD 2835 | PF>0,4 | CRI>80




REF.		W	Lm	K	Ø	A				EAN
ASLEDG9527BL	DZ	5	450	2700	16	54	0,02	20	100	5604612676148
ASLEDG9540BL	DZ	4	450	4000	16	54	0,02	20	100	5604612676155

LED bulb

Ampoule LED



R7S | LED SMD 2835 | PF>0,5 | CRI>80



REF.		W	Lm	K	Ø	A				EAN
ASLEDJ78760BL	DZ	7	700	6000	23	78	0,05	12	60	5604612705527
ASLEDJ1181260BL	DZ	12	1200	6000	23	118	0,07	12	60	5604612705534

ACCESSORIES Accessoires

G9 lampholder

Douille G9



REF.				EAN	
ASSG9		0,02	50	1000	5604612685034



T8 LED tube Lux

Tube LED T8 Lux

G13 | T8 LED SMD 2835 | PF>0,5 | CRI>70



- > Shatterproof film
- > Flicker-free
- > Gaine anti-éclats
- > Sans scintillement

REF.	W	Lm	K	DF	Ø	A	kg	⊞	⊠	EAN
AST8LUX930	BR 9	900	3000	≥0,50	28	600	0,16	1	25	5604612708627
AST8LUX940	BR 9	900	4000	≥0,50	28	600	0,16	1	25	5604612708634
AST8LUX965	BR 9	900	6500	≥0,50	28	600	0,16	1	25	5604612708641
AST8LUX1830	BR 18	1800	3000	≥0,70	28	1200	0,34	1	25	5604612708658
AST8LUX1840	BR 18	1800	4000	≥0,70	28	1200	0,34	1	25	5604612708665
AST8LUX1865	BR 18	1800	6500	≥0,70	28	1200	0,34	1	25	5604612708672
AST8LUX2230	BR 22	2200	3000	≥0,70	28	1500	0,44	1	25	5604612708702
AST8LUX2240	BR 22	2200	4000	≥0,70	28	1500	0,44	1	25	5604612708696
AST8LUX2265	BR 22	2200	6500	≥0,70	28	1500	0,44	1	25	5604612708689

T8 LED tube Pro

Tube LED T8 Pro

G13 | T8 LED SMD 2835 | PF>0,9 | CRI>70



- > Shatterproof film
- > Flicker-free
- > Gaine anti-éclats
- > Sans scintillement

REF.	W	Lm	K	Ø	A	kg	⊞	⊠	EAN
AST8PRO940	BR 9	900	4000	28	600	0,14	1	25	5604612708719
AST8PRO965	BR 9	900	6500	28	600	0,14	1	25	5604612708726
AST8PRO1840	BR 18	1800	4000	28	1200	0,23	1	25	5604612708733
AST8PRO1865	BR 18	1800	6500	28	1200	0,23	1	25	5604612708740
AST8PRO2240	BR 22	2200	4000	28	1500	0,29	1	25	5604612708757
AST8PRO2265	BR 22	2200	6500	28	1500	0,29	1	25	5604612708764

T8 LED tube Eco

Tube LED T8 Eco

G13 | T8 LED SMD 2835 | PF>0,5 | CRI>70

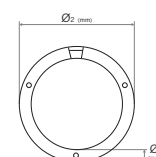


REF.	W	Lm	K	Ø	A	kg	⊞	⊠	EAN
AST8ECO965	BR 9	810	6500	28	600	0,14	1	25	5604612708795
AST8ECO1865	BR 18	1620	6500	28	1200	0,23	1	25	5604612708788
AST8ECO2265	BR 22	1980	6500	28	1500	0,29	1	25	5604612708779

LED circular tube

Tube LED circulaire

G10q | T9 LED SMD 2835 | CRI>80



REF.	W	Lm	K	DF	Ø ₁	Ø ₂	kg	⊞	⊠	EAN
ASLLC1565	BR 15	1500	6500	≥0,7	30	215	0,24	1	25	5604612722807
ASLLC2065	BR 20	2080	6500	≥0,7	30	300	0,39	1	25	5604612722814
ASLLC3065	BR 30	3200	6500	≥0,9	30	400	0,56	1	25	5604612722821



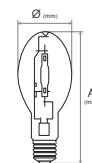
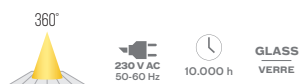


Elliptical metal halide lamp

Ampoule aux iodures métalliques elliptique



E40 | CRI>65



REF.		W	Lm	K	Ø	A	kg	⊠	⊞	EAN
ASLIMED250	INC	250	20500	6000	90	225	0,21	1	20	5604612171346

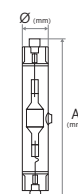


Tubular metal halide lamp

Ampoule aux iodures métalliques métallique



RX7S | CRI>65



REF.		W	Lm	K	Ø	A	kg	⊠	⊞	EAN
ASLIMRX7150	INC	150	11250	6000	23	138	0,05	1	50	5604612171377




ECO halogen linear bulb

Tube halogène ECO



R7S | CRI>99



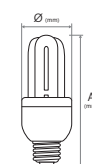
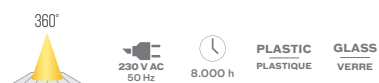
REF.		W	Lm	K	Ø	A	kg	⊠	⊞	EAN
ASLHE120B	INC	120	2050	2800	8	78	0,20	50	100	5604612678630
ASLH200	INC	200	1800	2800	8	118	0,20	50	100	5604612035075
ASLHE230B	INC	230	4000	2800	8	118	0,20	50	100	5604612678647
ASLHE400B	INC	400	6900	2800	8	118	0,20	50	100	5604612678654
ASLH1000	INC	1000	18000	2800	10	189	0,20	50	100	5604612035105
ASLH1000B	INC	1000	18000	2800	10	189	0,30	100	100	5604612008130
ASLH1500	INC	1500	30000	2800	10	254	0,30	50	100	5604612035235
ASLH1500B	INC	1500	30000	2800	10	254	0,30	100	100	5604612008147

3U energy saving bulb

Ampoule à économie d'énergie 3U



E27 | CRI>80



REF.		W	Lm	K	Ø	A	kg	⊠	⊞	EAN
ASLEM271364	BR	13	662	6500	42	190	0,07	1	50	5604612632793
ASLEM271564	BR	15	798	6500	42	135	0,08	1	50	5604612119454
ASLEM272064	BR	20	1150	6500	42	162	0,11	1	50	5604612632823

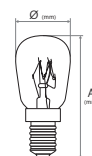


Fridge light bulb

Ampoule pour frigo



E14 | CRI>99

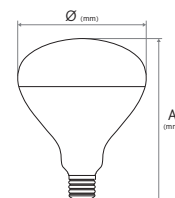


REF.		W	Lm	K	Ø	A				EAN
ASLFRI15	NO	15	75	2800	28	63	0,01	25	500	5604612010614

Infrared heat bulb

Ampoule infrarouge

E27 | CRI>99



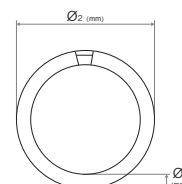
REF.		W	Ø	A				EAN
ASLP27150	VERRE	150	125	145	0,01	1	25	5604612010621

Fluorescent circular tube

Tube fluorescente circulaire



G10Q | CRI>80



REF.		W	Lm	K	Ø1	Ø2				EAN
ASLFC22	BR	22	960	6500	29	205	0,18	1	20	5604612018450
ASLFC32	BR	32	1560	6500	29	305	0,29	1	20	5604612018467
ASLFC40	BR	40	2250	6500	29	400	0,44	1	10	5604612018474

T5 fluorescent tube

Tube fluorescent T5



G13 | T5 HE | CRI>80



GLASS
VERRE



REF.	BR	HE	W	Lm	K	Ø	A	kg	Box	Box	EAN
ASL3366	BR	HE	6	290	6400	16	226	0,03	1	50	5604612112875
ASLT5827	BR	HE	8	440	2700	16	302	0,03	1	50	5604612117863
ASLT5864	BR	HE	8	440	6400	16	302	0,03	1	50	5604612117917
ASLT51427	BR	HE	14	1180	2700	17	563	0,06	1	25	5604612117870
ASLT51484	BR	HE	14	1180	4000	17	563	0,06	1	25	5604612657277
ASLT51464	BR	HE	14	1070	6400	17	563	0,06	1	25	5604612117924
ASLT52127	BR	HE	21	1865	2700	17	863	0,09	1	25	5604612117887
ASLT52184	BR	HE	21	1865	4000	17	863	0,09	1	25	5604612657284
ASLT52164	BR	HE	21	1680	6400	17	863	0,08	1	25	5604612117931
ASLT52827	BR	HE	28	2585	2700	17	1163	0,11	1	25	5604612117894
ASLT52884	BR	HE	28	2585	4000	17	1163	0,11	1	25	5604612657291
ASLT52864	BR	HE	28	2350	6400	17	1163	0,12	1	25	5604612117948
ASLT53527	BR	HE	35	3265	2700	17	1463	0,15	1	25	5604612117900
ASLT53584	BR	HE	35	3265	4000	17	1463	0,16	1	25	5604612657307
ASLT53564	BR	HE	35	2950	6400	17	1463	0,15	1	25	5604612117955
ASLT54964	BR	HE	49	3920	6400	17	1463	0,16	1	25	5604612657321
ASLT54984	BR	HE	49	4312	4000	17	1463	0,16	1	25	5604612657314
ASLT55464	BR	HE	54	3981	6400	17	1163	0,11	1	25	5604612657345
ASLT55484	BR	HE	54	4412	4000	17	1163	0,11	1	25	5604612657338

ACCESSORIES Accessoires

Starter

Démarreur



REF.	W	V AC	W	kg	Box	Box	EAN
ASAS2	T5	230	S2 4 - 22 W	0,26	50	500	5604612018436
ASAS2BL	T5	230	S2 4 - 22 W	0,02	1	250	5604612016463
ASAS10	T5	230	S10 25 - 65 W	0,26	50	500	5604612018429
ASAS10BL	T5	230	S10 25 - 65 W	0,02	1	250	5604612142643

Magnetic ballast

Ballast magnétique



REF.	W	V AC	W	kg	Box	Box	EAN
ASBE118	T8	230	1 x 18 W	0,20	1	15	5604612018221
ASBE136	T8	230	1 x 36 W	0,19	1	15	5604612018238
ASBE158	T8	230	1 x 58 W	0,19	1	15	5604612018245
ASBE258	T8	230	2 x 58 W	0,68	1	15	5604612037086

Magnetic ballast

Ballast magnétique



REF.	W	V AC	W	kg	Box	Box	EAN
ASBM118	T8	230	1 x 18 W	0,50	1	10	5604612018252
ASBM136	T8	230	1 x 36 W	0,62	1	10	5604612018269
ASBM158	T8	230	1 x 58 W	0,67	1	10	5604612018276

Portable Lighting Éclairage Portable

With their high performance, autonomy and durability, the products from the portable lighting range easily adapt to the professional or domestic environment. These portable lighting solutions, in addition to being compact and easily transportable, are very robust and with great autonomy making use of LED technology.

Avec leurs hautes performances, leur autonomie et leur durabilité, les produits de la gamme d'éclairage portable s'adaptent facilement à l'environnement professionnel ou domestique. Ces solutions d'éclairage portables, en plus d'être compactes et facilement transportables, sont très robustes et d'une grande autonomie grâce à la technologie LED.

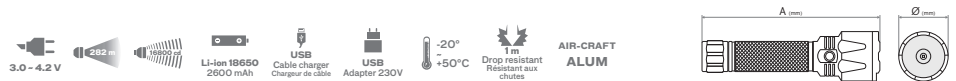




Rechargeable flashlight PRO

Lampe torche rechargeable PRO

LED COB CREE | IPX8 | CRI>80



REF.		Lm	Ø	A	kg	cm	cm	EAN
ASLLRP	PR	1000	37	165	0,30	5	20	5604612688400

Extendable multi-function flashlight

Lampe torche extensible multi-fonction

SUPER LED | LED COB

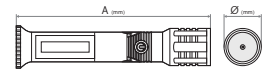


REF.		Super LED W - Lm	LED COB W - Lm	Ø	A	kg	cm	cm	EAN
ASLEML	PR	3 - 100	3	45	165	0,17	12	48	5604612671259

Bidirectional multi-function flashlight

Lampe torche bidirectionnel multi-fonction LED

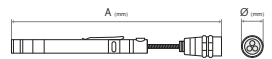
LED COB | SUPER LED



REF.		LED COB W - Lm	Super LED W - Lm	Ø	A	kg			EAN
ASLBML	PR	3 - 90	3 - 120	35	190	0,26	12	48	5604612676230

Telescopic magnetic LED flashlight

Lampe torche LED magnétique télescopique

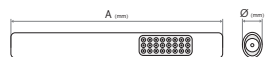


REF.		W	Lm	Ø	A	kg			EAN
ASLLTM	PR	3	12	20	17-55	0,13	12	72	5604612665999

Dual LED work flashlight

Lampe torche de travail à double

SUPER LED

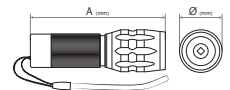


REF.		Lm	Ø	A	kg			EAN
ASLTLD22	PR	40/50	28	200	0,13	12	48	5604612666019

Adjustable focus flashlight

Lampe torche à focale réglable

SUPER LED

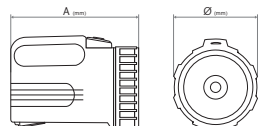


REF.		W	Lm	Ø	A	kg			EAN
ASLSLFA	PR	1	35	30	108	0,09	12	48	5604612666835

Multi-function flashlight

Lampe torche multi-usage

SUPER LED

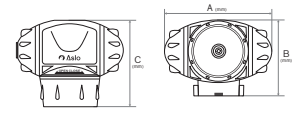


REF.		W	Lm	Ø	A	kg			EAN
ASLMSL	PR	3	120	125	170	0,33	12	24	5604612671273

Head torch Lampe torche frontale

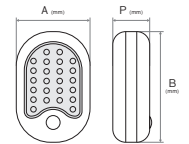


SUPER LED



REF.	W	Lm	A	B	C	kg	Box	Carton	EAN
ASLC8516	1	65	70	55	60	0,14	6	48	5604612638030

LED Working flashlight Lampe torche de travail LED

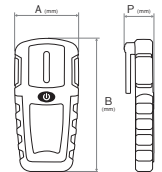


REF.	W	Lm	Lm	A	B	P	kg	Box	Carton	EAN
ASLTL2403	3	10	24	70	60	90	30	0,10	12	5604612671563

Working mini flashlight Mini lampe torche de travail



LED COB

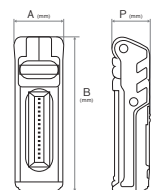


REF.	W	Lm	A	B	C	kg	Box	Carton	EAN
ASMLTSL	3	130	67	129	26	0,12	12	48	5604612671266

Rechargeable flashlight power bank Lampe torche rechargeable power bank

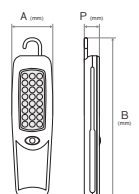


SUPER LED | LED COB



REF.	LED COB W - Lm	Super LED W - Lm	A	B	P	kg	Box	Carton	EAN
ASLRPB	5 - 300	2 x 3 - 200	48	150	39	0,28	6	48	5604612699512

LED Working flashlight Lampe torche de travail LED



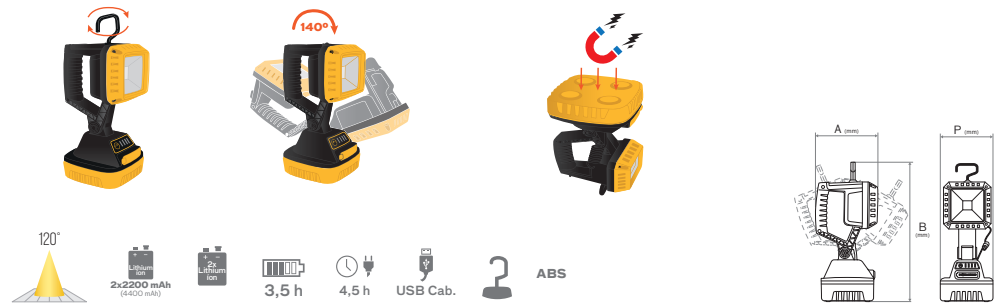
REF.	W	Lm	A	B	P	kg	Box	Carton	EAN
ASLTL24	24	75	60	208	25	0,12	12		5604612671570

Rechargeable work light Lampe de travail rechargeable

LED COB | IP54



- > Folding hook
> Crochet pliable
- > Adjustable beam angle
> Angle de faisceau réglable
- > Magnetic base
> Base magnétique




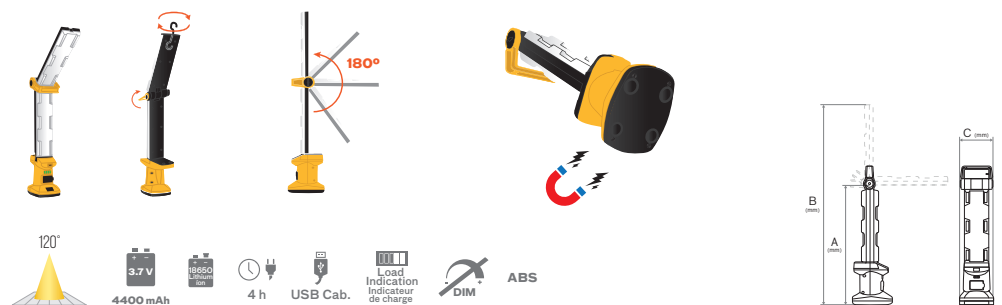
REF.	W	Lm	K	A	B	P	kg	Box	EAN	
ASLTR	PRAM	10	1000	6000	120	280	105	0,53	1	5604612709969

Rechargeable multi-angle inspection lamp Lampe d'inspection rechargeable

LED COB | IP22



- > Folding hook
> Crochet pliable
- > Adjustable beam angle
> Angle de faisceau réglable
- > Magnetic base
> Base magnétique

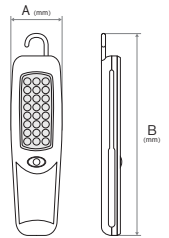


REF.	W	Lm	K	A	B	C	kg	Box	EAN	
ASLV2X	PRAM	2 x 10	1500	6000	350	545	102	0,42	1	5604612709976



Portable worklight LED

Baladeuse portable LED



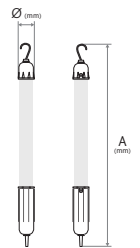
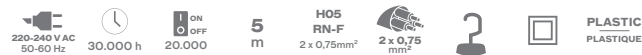
REF.	PR	W	Lm	A	B	kg	Box	Case	EAN	
ASGP8901	PR	24	1	70	58	250	0,23	6	48	5604612638061

Portable worklight LED

Baladeuse LED



LED SMD 2835 | IP20 | PF>0,24 | CRI>80



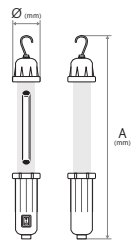
REF.	PR	W	Lm	K	Ø	A	kg	Box	Case	EAN	
ASGL36460	PR	36	4	300	6000	35	470	0,53	1	10	5604612691530

Rechargeable work light

Baladeuse rechargeable



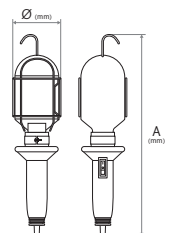
LED COB



REF.	PR	W	Lm	K	Ø	A	kg	Box	Case	EAN
ASGLCR360	PR	3	200	6000	65	420	0,40	1	10	5604612691547

Metal worklight

Baladeuse métallique



REF.	W	Ø	A	kg	Box	Case	EAN	
ASG5	AZ	60 MÁX.	100	320	0,58	1	20	5604612003876
ASG10	AZ	60 MÁX.	100	320	0,79	1	20	5604612003883

Lighting control

Commande d'éclairage

Safety first! Therefore, lighting control brings together well-being and energy savings of enormous importance to the environment and to people's lives.

This product range is user-controlled, allowing you to switch it on, off and schedule it according to your needs. In addition, the sensor-equipped equipment tends to take advantage of natural light wherever possible, thus ensuring that there is no unnecessary energy consumption. A truly full range of green and economical solutions always respecting safety parameters.

La sécurité avant tout ! De cette manière, le contrôle d'éclairage rassemble le bien-être et les économies d'énergie représentant une importance énorme pour l'importance pour l'environnement et pour la vie des gens.

Cette ligne de produits est contrôlée par l'utilisateur, ce qui vous permet de l'activer, allumer, éteindre et programmer des horaires en fonction de vos besoins. En outre, les équipements dotés de capteurs ont tendance à bénéficier de la lumière naturelle dans la mesure du possible, garantissant ainsi ce qui garantit qu'il n'y a pas de consommation d'énergie inutile. Une vraie gamme complète de solutions vertes et économiques toujours en respectant des paramètres de sécurité.

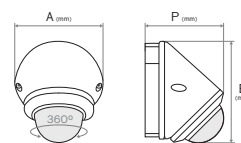




Infrared motion detector

Détecteur de mouvement infrarouge

IP65

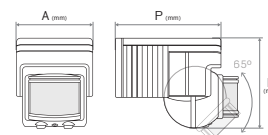


REF.	A	B	P				EAN
ASSM36065	85	85	72	0,18	1	50	5604612698874

Motion detector

Détecteur de mouvement

IP44



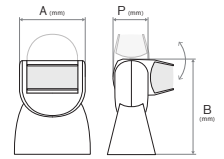
REF.	A	B	P				EAN
ASS118AB	72	81	122	0,27	1	50	5604612021702
ASS118AP	72	81	122	0,27	1	50	5604612021719

Infrared motion detector

Détecteur de mouvement infrarouge



IP65



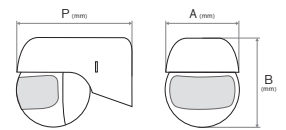
REF.		A	B	P				EAN
ASSMIV65		80	115	50	0,20	1	50	5604612664558

Mini motion detector

Détecteur de mouvement mini



IP44



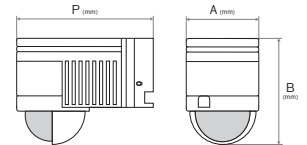
REF.		W	A	B	P				EAN
ASSMM		0,5	55	65	80	0,13	1	50	5604612676209

Motion detector

Détecteur de mouvement



IP44



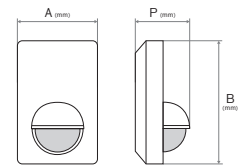
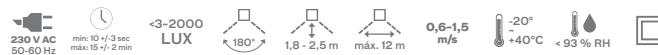
REF.		W	A	B	P				EAN
ASSMP		0,5	60	80	115	0,27	1	50	5604612676216

Ultra thin motion detector

Détecteur de mouvement ultra fin



IP44



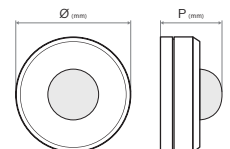
REF.		W	A	B	P				EAN
ASSMUF		0,5	77	120	25	0,19	1	50	5604612676223

Surface-mounted ceiling motion detector

Détecteur de mouvement en saillie pour plafond



IP20



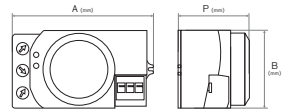
REF.		Ø	P				EAN
ASSTR		88	55	0,14	1	50	5604612657796

Microwave motion detector

Détecteur de mouvements à micro-ondes



IP20



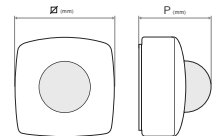
REF.	A	B	P				EAN
ASSMV360S	80	43	42	0,19	1	100	5604612632281

Infrared presence detector

Détecteur de présence infrarouge



IP20



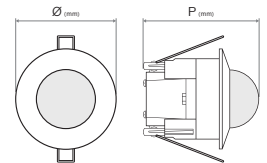
REF.		P				EAN
ASSPT20	102,5	58,3	0,19	1	50	5604612691769

Ceiling recessed motion detector

Détecteur de mouvement pour plafond encastrable



IP20



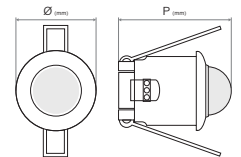
REF.		Ø	P				EAN
ASSSTRE	76	87	0,14	1	50	5604612657802	

Mini ceiling recessed motion detector

Détecteur de mouvement pour plafond encastrable mini



IP20



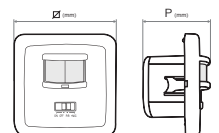
REF.		Ø	P				EAN
ASMSTRE	50	65	0,09	1	100	5604612691752	

Recessed motion detector

Détecteur de mouvement encastrable



IP20



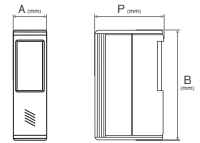
REF.		P				EAN
ASSE2000	80	34	0,14	1	100	5604612021764



Motion detector with alarm

Détecteur de mouvement avec alarme

9 V DC
 15 sec
 60°
 máx. 8 m
 > 60 dB
 0,6-1,5 m/s
 0,15 mA
 -10° to +40°C
 < 93 % RH



REF.		A	B	P				EAN
ASSMAL1B		35	108	68	0,15	1	100	5604612141738



Autonomus optical smoke detector

Détecteur autonome de fumée optique

9 V DC
 25 m²/50 m²
 > 85 dB
 3m
 0° to +40°C

> Includes a 9V battery, low battery indicator and test button

> Comprend une pile 9V, un indicateur de pile faible et un bouton de test.

REF.					EAN
ASDF9V		0,16	1	48	5604612696153

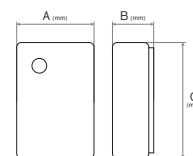


Day and night switch

Interrupteur crépusculaire compact



IP44



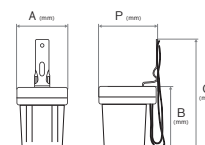
REF.		A	B	C				EAN
ASICCB		65,4	33,7	96,2	0,14	1	50	5604612691790

Day and night switch

Interrupteur crépusculaire compact



IP44



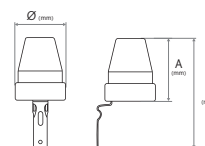
REF.		P	A	B	C				EAN
ASFSX6		44	36	46	90	0,08	1	100	5604612021825

Day and night switch

Interrupteur crépusculaire compact



IP44



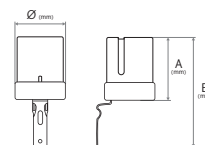
REF.		Ø	A	B				EAN
ASST10		63	76	141	0,13	1	100	5604612021832

Day and night switch

Interrupteur crépusculaire compact



IP44



REF.		Ø	A	B				EAN
ASST16		78	70	130	0,19	1	50	5604612021849


Emergency lighting *Éclairage de secours*

Emergency signalling must be present in any company/ establishment and other public spaces, in order to signal the exit of people quickly and safely (danger or emergency situation).

The purpose of this type of signalling is to draw attention to the on how to proceed in a hazardous situation.

La signalisation d'urgence doit être présente dans tout entreprise/établissement et autres espaces publics, afin de signaler la sortie des personnes de manière rapide et sûre (situation de danger ou d'urgence).

Le but de ce type de signalisation est d'attirer l'attention sur la sur la façon de procéder dans une situation dangereuse.





Emergency bulkhead light PMERG

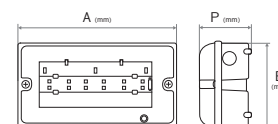
Bloc autonome d'éclairage de sécurité PMERG



LED SMD 2835 | IP40 | PF>0,50 | CRI>70

- > Maintained/ Non maintained
- > Remote control connection

- > Maintenu/non maintenu
- > Connexion à la télécommande



REF.	□	W	Lm(AC)	Lm(DC)	K	A	B	P	⚖️	📦	📦	EAN	
ASAPEM	BR	12	2,5	118	120	6000	218	100	48	0,44	1	20	5604612690205

ACCESSORIES Accessoires

Pictogram for emergency bulkhead light

Pictogramme pour bloc autonome d'éclairage de sécurité



REF.	⚖️	📦	EAN
ASPPM	0,01	1	5604612690410

Rubber sealing

Joint d'étanchéité



REF.	⚖️	📦	IP	EAN
ASBVPM	0,01	1	65	5604612690434



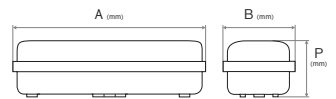
Emergency bulkhead light GMERG

Bloc autonome d'éclairage de sécurité GMERG



LED SMD 2835 | IP65 | PF>0,50 | CRI>70

- > Maintained/Non maintained
- > Remote control connection
- > Maintenu/non maintenu
- > Connexion à la télécommande



REF.	□	W	Lm(AC)	Lm(DC)	K	A	B	P	☒	⚖️	📦	📦	EAN	
ASAEGM	BR	16	3	160	130	6000	345	110	60	345 x 110 x 30	0,64	1	12	5604612690212

ACCESSORIES Accessoires

Pictogram for emergency bulkhead light
 Pictogramme pour bloc autonome d'éclairage de sécurité



REF.	⚖️	📦	EAN
ASPGM	0,19	1	5604612690427

Recessed frame
 Cadre encastré



REF.	⚖️	📦	IP	EAN
ASAEAEGM	0,40	1	65	5604612690403

Double sided emergency light

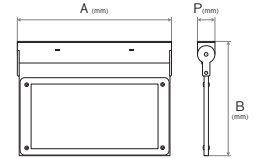
Bloc autonome d'éclairage sécurité double face



LED SMD 2835 | IP20 | PF>0,50 | CRI>80



- > Maintained/ Non maintained
- > Remote control connection
- > Pictograms not included
- > Maintenu/non maintenu
- > Connexion à la télécommande
- > Pictogrammes non inclus



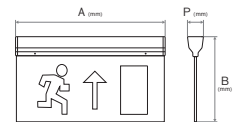
REF.	□	W	ALCANCE	K	A	B	P	kg	⊞	⊞	EAN
ASPIK15	16	2	24 M	6000	310	235	35	0,73	1	10	5604612639198

LED Emergency Exit Light - Up Arrow

Bloc de secours LED – Flèche vers le haut



IP20



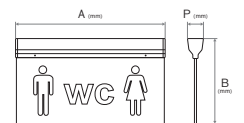
REF.	□	W	Lm	P	A	B	kg	⊞	⊞	EAN
ASUX34003	BR	3,5	19	32	346	197	0,73	1	10	5604612639198

LED emergency light - WC sign

Panneau WC



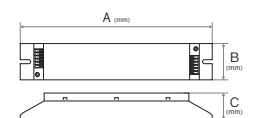
IP20



REF.	□	W	Lm	P	A	B	kg	⊞	⊞	EAN
ASUX34006	BR	3,5	19	32	346	197	0,74	1	10	5604612639242

LED emergency kit 28W 1,5h

Kit d'urgence LED 28W 1,5h



REF.	INPUT	OUTPUT	A	B	C	N° Lum	kg	⊞	EAN
ASKEL28	110-265 V AC	220-310 V DC	217	40	30	100	0,40	1	5604612694456

ACCESSORIES Accessoires

Double-sided pictogram

Pictogramme double face



REF.				EAN
ASPBPIK	↓	0,03	1	5604612701703
ASPEDPIK	← →	0,03	1	5604612701642

One-sided blank pictogram

Pictogramme blanc



REF.			EAN
ASPF5BPIK	0,18	1	5604612701710

Plastic screws set

Jeu de vis en plastique



REF.		EAN
ASCPPIK	1	5604612701741

Accessory for ceiling back/side installation

Accessoire fixation latéral/haut



REF.	A	B			EAN
ASUX01	60	30	0,02	1	5604612639228

Side wall mounted bracket

Support latérale de fixation murale



REF.			EAN
ASSLPPIK	0,64	1	5604612701727

Recessed frame

Cadre encastré



REF.			EAN
ASAEPIK	0,21	1	5604612701734

Suspension accessory

Accessoire de suspension



REF.			EAN
ASASPIK	0,16	1	5604612701758

Remote control for emergency lighting

Télécommande pour éclairage d'urgence



REF.	INPUT	OUTPUT	IP	W	A	N° Lum			EAN
ASTCIE	230 VAC	9V DC	20	1,1	0,5	100	0,25	1	5604612696399

**Insect
killers**

*Destructeurs
d'insectes*

Insect killer Mask 20W

Destructeur d'insectes Mark 20W




> The insect killer MASK is silent and odourless. Install in a dark area to avoid interference from nearby light sources. Wall-mounted up to 2.20 m high. Annual replacement of lamp. Adhesive plates must be replaced every 2 months.

> Le destructeur d'insectes MASK est silencieux et inodore. Installez l'appareil dans une zone sombre pour éviter les interférences des sources lumineuses voisines. Montage mural jusqu'à 2,20 m de hauteur. Remplacement annuel de la lampe. Les plaques adhésives doivent être remplacées tous les 2 mois.

REF.		V AC	Hz	W	RANGE/ PORTÉE. m ²	DIM. (mm)			EAN
ASINSMASK20BR		230	50	1 x 20	50	186 x 264 x 114	1,35	1	5604612689728
ASINSMASK20IX		230	50	1 x 20	50	186 x 264 x 114	1,35	1	5604612689735

Insect killer Diptera 20W

Destructeur d'insectes Diptera 20W




> Insects are attracted to the UV light and stick to the adhesive plate inside. Can be mounted on the wall or placed on the ground.

> Les insectes sont attirés par la lumière UV et se collent à la plaque adhésive située à l'intérieur. A monter au mur ou à poser.

REF.		V AC	Hz	W	RANGE/ PORTÉE. m ²	DIM. (mm)			EAN
ASINSDIPT20BR		230	50	1 x 20	50	460 x 200 x 175	1,20	1	5604612689742
ASINSDIPT20IX		230	50	1 x 20	50	460 x 200 x 175	1,20	1	5604612689759

Insect killer Trap304 30W

Destructeur d'insectes Trap304 30W



> With a contemporary design, the contemporary design, the insect killer TRAP304 is made (ASI304), compact and easy to maintain.

> D'un design contemporain, le destructeur d'insectes TRAP304 est en acier inoxydable (ASI304), compact et facile d'entretien.

REF.		V AC	Hz	W	RANGE/ PORTÉE. m ²	DIM. (mm)			EAN
ASINSTRAP30IX		230	50	2 x 15	80	465 x 354 x 133	3,20	1	5604612689766

ACCESSORIES Accessoires

REF.	DESC.		EAN
ASINSLAMP20W	LAMP FOR INSECT KILLER 20W E14 LAMPE POUR DESTRUCTEUR D'INSECTES 20W E14	1	5604612689773
ASINSLAMP15W	COATED T8 TUBE FOR INSECT KILLER 15W TUBE T8 POUR DESTRUCTEUR D'INSECTES REVÊTUE 15W	1	5604612689834
ASINSLAMP18W	COATED T8 TUBE FOR INSECT KILLER 18W TUBE T8 POUR DESTRUCTEUR D'INSECTES REVÊTUE 18W	1	5604612690472
ASINSLAMP20WE27	LAMP FOR INSECT KILLER 20W E27 LAMPE POUR DESTRUCTEUR D'INSECTES 20W E27	1	5604612690489
ASINSRECDIPT	ADHESIVE PLATE FOR INSECT KILLER DIPTERA PACK 6 UN PLAQUE ADHÉSIVE POUR DESTRUCTEUR DIPTERA PACK 6 UN	1	5604612689797
ASINSRECMASK	ADHESIVE PLATE FOR INSECT KILLER MASK PACK 6 UN PLAQUE ADHÉSIVE POUR DESTRUCTEUR MASK PACK 6 UN	1	5604612689780
ASINSRECTRAP	ADHESIVE PLATE FOR INSECT KILLER TRAP PACK 6 UN PLAQUE ADHÉSIVE POUR DESTRUCTEUR TRAP PACK 6 UN	1	5604612689803

**Luminotechnical
Concepts**
*Concepts
Luminotechniques*

Luminotechnical Concepts

Light

Light is an electromagnetic wave whose wavelength is included in a certain range within which the human eye is sensitive to it. In other words, it is an electromagnetic radiation which lies between infrared radiation and ultraviolet radiation. It is a radiation whose wavelength lies between 380 and 780 nm (nanometres) and is part of the well-known spectrum of electromagnetic radiation.

Luminous Intensity (I)

Luminous intensity is the measure representing the perceived power of the luminous flux emitted by a given light source in a given direction.

Its unit of measurement is the candela, abbreviated as cd.

Luminous flux (ϕ)

It corresponds to the quantity of radiation emitted in all directions by a light source which can produce visual stimulation (radiation with a wavelength between 380 and 780 nm) at rated voltage.

Its unit of measurement is the lumen, abbreviated as Lm.

Light Distribution Curve (LDC)

Photometric curves are graphs indicating the spatial distribution of light in Cartesian coordinates that are based on distance and light intensity variables.

Polar diagram

The luminous intensity distribution curves are formed by the polar curves obtained in the laboratory. They seek to describe the direction or intensity of light distribution around various vertical angles of the source. In the photometric curves of light distribution, the distance from any of the points on the curve to the centre indicates the luminous intensity of this source in that direction.

Its value is referred to 1000 lumens, so to obtain the real value it is necessary to multiply by the flux of the armature divided by 1000. This diagram is very important because it allows the user to intuitively understand the way the luminaire's light is distributed.

Concepts Luminotechniques

Lumière

La lumière est une onde électromagnétique dont la longueur d'onde est comprise dans une certaine limite à l'intérieur de laquelle l'œil humain y est sensible. En d'autres termes, il s'agit d'un rayonnement électromagnétique qui se situe entre le rayonnement infrarouge et le rayonnement ultraviolet. Il s'agit d'une radiation dont la longueur d'onde se situe entre 380 et 780 nm (nanomètres) et fait partie du spectre bien connu des radiations électromagnétiques.

Intensité lumineuse (I)

L'intensité lumineuse est la mesure représentant la puissance perçue du flux lumineux émis par une source lumineuse déterminée dans une direction déterminée.

Son unité de mesure est la **candela**, abrégée en **cd**.

Flux lumineux (ϕ)

Il correspond à la quantité de rayonnement émis dans toutes les directions par une source lumineuse pouvant produire une stimulation visuelle (rayonnement d'une longueur d'onde comprise entre 380 et 780 nm) à la tension nominale.

Son unité de mesure est le **lumen**, abrégé en **Lm**.

Courbe photométrique

Les courbes photométriques sont des graphiques indiquant la distribution spatiale de la lumière sur un plan des coordonnées cartésien qui sont basés sur des variables de distance et d'intensité lumineuse.

Diagramme polaire

Les courbes de distribution de l'intensité lumineuse sont formées par les courbes polaires obtenues en laboratoire. Elles cherchent à décrire la direction ou l'intensité de la distribution lumineuse autour de divers angles verticaux de la source. Dans les courbes photométriques de distribution de la lumière, la distance entre l'un des points de la courbe et le centre indique l'intensité lumineuse de cette source dans cette direction.

Sa valeur est rapportée à 1000 lumens, donc pour obtenir la valeur réelle il faut multiplier par le flux de l'armature divisé par 1000. Ce diagramme est très important car il permet à l'utilisateur de comprendre intuitivement la façon dont la lumière du luminaire est distribuée.

Illuminance (E)

Illuminance corresponds to the projection of flux emitted by a light source on a given surface.

Its unit of measurement is the Lux, abbreviated as lx.

The luminous flux of 1 lumen incident on an area of 1m² produces the illuminance of 1 lux. Having an important role in luminotechnical study and planning of lighting installations, the prediction of the quantity of lux's that will be obtained in that location, is one of the main factors in defining the type of lamp and luminaire to be lit.

Luminance (L)

Luminance is the perception of light reflected by a given surface in a given direction. It describes the amount of light that passes through or is emitted from a surface in question and decreases according to a solid angle.

This means that luminance indicates the brightness of light emitted or reflected from a surface.

Its unit of measurement is the **candela per square metre**, abbreviated as **cd/m²**.

Luminous efficacy

It indicates the value of the luminous flux emitted by a light source per unit of electrical power consumed to obtain it.

Its measurement units are represented in **Lumen/Watt**, abbreviated as **Lm/W**.

Éclairage lumineux (E)

L'éclairage lumineux correspond à la projection du flux émis par une source lumineuse sur une surface donnée.

Son unité de mesure est le **lux**, abrégé en **lx**.

Le flux lumineux de 1 lumen incident sur une surface de 1m² produit l'éclairage de 1 lux. Jouant un rôle important dans l'étude luminotechnique et la planification des installations d'éclairage, la prévision de la quantité de lux qui sera obtenue à cet endroit, est l'un des principaux facteurs pour définir le type de lampe et de luminaire à éclairer.

Luminance (L)

La luminance est la perception de la lumière réfléchiée par une surface donnée dans une direction donnée. Elle décrit la quantité de lumière qui traverse ou est émise par une surface donnée et diminue en fonction d'un angle solide.

La luminance indique donc la luminosité de la lumière émise ou réfléchiée par une surface.

Son unité de mesure est la **candela par mètre carré**, abrégée en **cd/m²**.

Efficacité lumineuse

Elle indique la valeur du flux lumineux émis par une source lumineuse par unité d'énergie électrique consommée pour l'obtenir.

Ses unités de mesure sont représentées en **Lumen/Watt**, abrégé en **Lm/W**.

LED technology

Energy efficiency and the reduction of CO₂ emissions are two constant topics in contemporary society and in companies. In this regard, less efficient installations are being replaced by more efficient solutions. LED lights have the advantage of reduced energy consumption, high physical resistance, reduced size and a very long life if the operating conditions are respected. Currently, solutions with greater energy savings and less maintenance are being chosen. ASLO offers the best energy performance in LED technology at a reduced price.

The Light Emitting Diode (LED) is a semiconductor consisting of two layers of different materials. When a current is applied to one of the layers, it forces the electrons to move to the other layer.

It is this movement of electrons that causes the release of energy in the visible light spectrum.

Internal functioning of the LED

A LED is a semiconductor diode (PN) which, when subjected to energy, emits light of reduced spectrum. The light emitted can be visible or non-visible (infrared, ultraviolet). As they do not emit infrared radiation, they can be considered a cold light source. Nevertheless, the movement of electrons between layers will release radiation in the form of heat. And this is a factor to be considered when designing an LED luminaire. This can lead to a degradation of the luminous flux of the LED as well as a reduction in its service life, which is normally around 50,000 h.

This value refers to the average time taken for the LED to reach 70% of its initial flux.



The LED emits light at a certain wavelength, monochromatic light, this means that with the right combination of materials in the semiconductor we can control the colour emitted by the LED.

The white light in LEDs can be obtained from the combination of the colours: red, green and blue (RGB), but this is not the most widely used. Another method is used, a blue LED covered with a special yellow luminescent phosphor.

This mixture to our eyes gives us white light, which can acquire various shades, from warm white to cold white, depending on the composition of the phosphor.

Technologie LED

L'efficacité énergétique et la réduction des émissions de CO₂ sont deux sujets incontournables dans la société contemporaine et dans les entreprises. À cet égard, les installations les moins efficaces sont remplacées par des solutions plus efficaces. L'éclairage LED présente l'avantage d'une consommation d'énergie réduite, d'une grande résistance physique, d'une taille réduite et d'une très longue durée de vie si les conditions de fonctionnement sont respectées. Actuellement, on opte pour des solutions permettant une plus grande économie d'énergie et moins de maintenance. ASLO offre les meilleures performances énergétiques de la technologie LED à un prix réduit.

La diode électroluminescente (LED) est un semi-conducteur composé de deux couches de matériaux différents. Lorsqu'un courant est appliqué à l'une des couches, il force les électrons à se déplacer vers l'autre couche.

C'est ce mouvement d'électrons qui provoque la libération d'énergie dans le spectre de la lumière visible.

Fonctionnement interne de la LED

Une LED est une diode semi-conductrice (PN) qui, lorsqu'elle est soumise à une énergie, émet de la lumière à spectre réduit. La lumière émise peut être visible ou non (infrarouge, ultraviolet). Comme elles n'émettent pas de rayonnement infrarouge, elles peuvent être considérées comme une source de lumière froide. Néanmoins, le mouvement des électrons entre les couches va libérer un rayonnement sous forme de chaleur. Et c'est un facteur à prendre en compte lors de la conception d'un luminaire à LED. Cela peut conduire à une dégradation du flux lumineux de la LED ainsi qu'à une réduction de sa durée de vie, qui est normalement d'environ 50 000 h.

Cette valeur fait référence au temps moyen nécessaire à la LED pour atteindre 70% de son flux initial.



La LED émet de la lumière à une certaine longueur d'onde, une lumière monochromatique, ce qui signifie qu'avec la bonne combinaison de matériaux dans le semi-conducteur, nous pouvons contrôler la couleur émise par la LED.

La lumière blanche des LED peut être obtenue à partir de la combinaison des couleurs : rouge, vert et bleu (RGB), mais ce n'est pas la plus utilisée. Une autre méthode est utilisée, une LED bleue recouverte d'un phosphore jaune spécial luminescent.

Ce mélange donne à nos yeux une lumière blanche, qui peut acquérir différentes nuances, du blanc chaud au blanc froid, selon la composition du phosphore.

Additional Information

Light colour

Light colour is a characteristic of the lighting installation which is the result of the wavelengths of electromagnetic radiation emitted by light sources.

In order to choose it, it is necessary to take into account the purpose of the place you intend to illuminate.

Colour temperature

Expresses the colour appearance of the light emitted by the light source.

Its unit of measurement is the Kelvin, abbreviated as K.

The higher the colour temperature, the lighter the colour tone of the light. Warm or Cold light is the colour tone it represents to the surrounding environment. Light with softer colour tone becomes cosier and more relaxing, lighter light becomes more stimulating.



As a practical guideline, there are four categories

2500K to 2800K - Warm / Cozy

Used to recreate relaxed and quiet atmospheres.

2800K to 3500K - Neutral/Hot

It is used in places where activities are carried out that need a comfortable and welcoming environment.

3500K to 5000K - Neutral/Cold

Used in commercial areas, workshops and work areas.

5000K and above – Daylight

Informations complémentaires

Couleur de la lumière

La couleur de la lumière est une caractéristique de l'installation d'éclairage qui résulte des longueurs d'onde du rayonnement électromagnétique émis par les sources lumineuses.

Pour la choisir, il est nécessaire de tenir compte le lieu qu'on a l'intention d'éclairer.

Température de couleur

Exprime l'aspect de la couleur de la lumière émise par la source lumineuse.

Son unité de mesure est le **Kelvin**, abrégé en **K**.

Plus la température de couleur est élevée, plus le ton de couleur de la lumière est clair. La lumière chaude ou froide est le ton de couleur qu'elle représente pour le milieu environnant. Une lumière dont le ton de couleur est plus doux devient plus agréable et plus relaxante, une lumière plus claire devient plus stimulante.

À titre d'orientation pratique, on distingue quatre catégories

2500K à 2800K - Chaud / Doux

Utilisé pour recréer des atmosphères détendues et calmes.

2800K à 3500K - neutre/chaud

Il est utilisé dans les lieux où se déroulent des activités qui nécessitent un environnement confortable et accueillant.

3500K à 5000K - Neutre/Froid

Utilisé dans les zones commerciales, les ateliers et les zones de travail.

5000K et plus - Lumière du jour

Colour rendering index (CRI)

The colour rendering index quantifies how faithfully colours are reproduced under a given light source. A lamp's ability to reproduce colours well (CRI) is independent of its colour temperature (K).

The CRI is a numerical value that can rise to a maximum value of 100 and has an inverse relation to the colour temperature value, with lower colour temperature values (warmer) reaching higher CRI values more easily. This value is calculated independently for each of the 14 colours of R, ranging from R1 to R14. There is also the representation Ra which is calculated by averaging 8 "R's" of CRI and also has a maximum value of 100. In a house, we should use lamps with good colour display (CRI above 80), this characteristic is fundamental for the comfort and beauty of the environment.

Indice de rendu de couleur (CRI)

L'indice de rendu des couleurs quantifie la fidélité de la reproduction des couleurs sous une source lumineuse donnée. La capacité d'une lampe à bien reproduire les couleurs (IRC) est indépendante de sa température de couleur (K).

L'IRC est une valeur numérique qui peut atteindre une valeur maximale de 100. Il est en relation inverse avec la valeur de la température de couleur, les valeurs de température de couleur plus basses (plus chaudes) atteignant plus facilement des valeurs d'IRC plus élevées. Cette valeur est calculée indépendamment pour chacune des 14 couleurs de R, allant de R1 à R14. Il existe également la représentation Ra qui est calculée en faisant la moyenne des 8 "Rs" de l'IRC et qui a également une valeur maximale de 100. À domicile, nous devrions utiliser des lampes avec une bonne représentation des couleurs (IRC supérieur à 80), cette caractéristique est fondamentale pour le confort et la beauté de l'environnement.

Rendering Property Colour Couleur de la propriété de rendu	Colour rendering group Groupe de couleur de rendu	Colour rendering index Indice de rendu de couleur
Excellent Excellent	1A	Ra 90-100%
Very good Très bon	1B	Ra 80-89%
Good bon	2A	Ra 70-79%
Satisfactory Satisfaisant	2B	Ra 60-69%

Índice Ofuscamento Unificado (UGR – Unified Glare Rating)

UGR is the method for calculating the brightness of luminaires, light from openings (windows..) and bright light sources. The UGR calculation values can vary between 10 and 30 and are determined according to the type of luminaire, their installation position, the level of illuminance, the dimensions of the installation site, the glare coming from the walls and the ceiling.

Taux d'éblouissement unifié (UGR)

L'UGR est la méthode de calcul de la luminosité des luminaires, de la lumière provenant des ouvertures (fenêtres..) et des sources lumineuses. Les valeurs de calcul de l'UGR peuvent varier entre 10 et 30 et sont déterminées en fonction du type de luminaire, de leur position d'installation, du niveau d'éclairage, des dimensions du lieu d'installation, de l'éblouissement provenant des murs et du plafond.

UGR	Environment Environnement
UGR ≤ 16	Technical drawing Salles de dessin technique
UGR ≤ 19	Reading, writing, training, meetings, PC based work Lecture, écriture, formation, réunions, travail sur PC
UGR ≤ 22	Industry, exhibitions, reception desks Industrie, expositions, bureaux d'accueil
UGR ≤ 25	Rough labour, ladders Travaux pénibles, échelles
UGR ≤ 28	Railway platforms, corridors Plateformes ferroviaires, couloirs

Information about standards

RoHS

RoHS Directive

(Restriction of certain hazardous substances)

The European Union, through Directive 2011/65/EU, also known as the also known as the RoHS Directive, has applied restrictions on the use of certain hazardous substances in electrical and electronic devices.

ASLO, being concerned about the environment strictly complies with the laws imposed by Directive 2011/65 / EU.

CE

Marking CE

Marking CE is the process by which the manufacturer/importer informs users and competent authorities that the traded product complies with mandatory legislation within the Community (originates from French and means “Conformité Européene - European Conformity”).

When a product covers several directives providing for the placing of the marking CE, it indicates that the product complies with the applicable provisions of all those directives.

EMC

Electromagnetic Compatibility Directive

Directive 2014/30/EU, of the European Parliament and of the Council of 26 February 2014 on the harmonisation of the laws of the Member States relating to electromagnetic compatibility, entered into force on 20 April 2016 and repealed Directive 2004/108/EC.

Electromagnetic compatibility is the ability of equipment to function satisfactorily in its electromagnetic environment without introducing intolerable electromagnetic disturbances to other equipment in that environment. Protection against electromagnetic disturbance requires obligations to be imposed on the various economic operators.

Informations concernant les normes

RoHS

Directive RoHS

(Restriction de certaines substances dangereuses)

L'Union européenne, par le biais de la directive 2011/65/UE, également connue sous le nom de directive RoHS, a appliqué des restrictions sur l'utilisation de certaines substances dangereuses dans les appareils électriques et électroniques.

L'ASLO, soucieuse de l'environnement, se conforme strictement aux lois imposées par la Directive 2011/65 / UE.

CE

Marking CE

Le marquage CE est le processus par lequel le fabricant/importateur informe les utilisateurs et les autorités compétentes que le produit commercialisé est conforme à la législation obligatoire au sein de la Communauté (vient du français et signifie “Conformité Européenne - European Conformity”).

Lorsqu'un produit couvre plusieurs directives prévoyant la pose du marquage CE, celui-ci indique que le produit est conforme aux dispositions applicables de toutes ces directives.

EMC

Directive sur la compatibilité électromagnétique (EMC)

La directive 2014/30/UE, du Parlement européen et du Conseil du 26 février 2014 relative à l'harmonisation des législations des États membres concernant la compatibilité électromagnétique, est entrée en vigueur le 20 avril 2016 et a abrogé la directive 2004/108/CE.

La compatibilité électromagnétique est la capacité d'un équipement à fonctionner de manière satisfaisante dans son environnement électromagnétique sans introduire de perturbations électromagnétiques intolérables pour les autres équipements de cet environnement. La protection contre les perturbations électromagnétiques nécessite que des obligations soient imposées aux différents opérateurs économiques.

LVD

Low Voltage Directive (LVD)

Directive 2014/35/EU of the European Parliament and of the Council of 26 February 2014 aims at harmonising member states' legislation concerning the making available on the market of electrical equipment designed for use within certain voltage limits.

It entered into force on 20 April and repeals Directive 2006/95/EC.

It applies to electrical equipment designed for use with a voltage rating of between 50 V and 1000 V for alternating current and between 75 V and 1500 V for direct current.

Insulation classes

The level of protection against electric shock in electrical equipment is classified by the international standard IEC 61140 (Protection against electric shock - Common aspects for installation and equipment).

Classe I

The body of the electrical equipment must be grounded using a protective conductor (PE) identified by the colour green or green/yellow.

Classe II

A Class II or "double insulation" equipment is a device designed not to require the use of a protective conductor (PE) that is grounded.


Classe III

Class III insulation equipment is low voltage powered devices.

IK

Mechanical impact resistance rating

The IEC 62262 standard defines by means of the IK codes, the degree of protection of an enclosure for electrical equipment against mechanical impacts on all faces, in order to protect its contents from external impacts.

	IK0	IK01	IK02	IK03	IK04	IK05	IK06	IK07	IK08	IK09	IK10
Testing method Méthode de test	No protection Pas de protection	0,2 kg	0,2 kg	0,2 kg	0,2 kg	0,2 kg	0,5 kg	0,5 kg	1,7 kg	5,0 kg	5,0 kg
		75 mm	100 mm	175 mm	250 mm	350 mm	200 mm	400 mm	295 mm	200 mm	400 mm
Energy impact Force d'impact		0,150 Joules	0,200 Joules	0,350 Joules	0,500 Joules	0,700 Joules	1,00 Joules	2,00 Joules	5,00 Joules	10,00 Joules	20,00 Joules

LVD

Directive sur la basse tension (LVD)

La directive 2014/35/UE du Parlement européen et du Conseil du 26 février 2014 vise à harmoniser la législation des États membres concernant la mise à disposition sur le marché du matériel électrique destiné à être utilisé dans certaines limites de tension.

Elle est entrée en vigueur le 20 avril et abroge la directive 2006/95/CE.

Elle s'applique au matériel électrique conçu pour être utilisé avec une tension nominale comprise entre 50 V et 1000 V pour le courant alternatif et entre 75 V et 1500 V pour le courant continu.

Classes d'isolation

Le niveau de protection contre les chocs électriques dans les équipements électriques est classé par la norme internationale IEC 61140 (Protection contre les chocs électriques - Aspects communs aux installations et aux équipements).

Classe I

Le corps de l'équipement électrique doit être mis à la terre à l'aide d'un conducteur de protection (PE) identifié par la couleur verte ou vert/jaune.

Classe II

Un équipement de classe II ou "double isolation" est un appareil conçu pour ne pas nécessiter l'utilisation d'un conducteur de protection (PE) mis à la terre.

Classe III

Les équipements d'isolation de classe III sont des appareils électriques à basse tension.

IK

Indice de résistance aux chocs mécaniques

La norme IEC 62262 définit, au moyen des codes IK, le degré de protection d'un boîtier d'équipement électrique contre les chocs mécaniques sur toutes les faces, afin de protéger son contenu des impacts extérieurs.

IP

Ingress protection against solid and liquid bodies

IP is the degree of protection for equipment enclosures according to EN 60529, IEC 605229.

IP

Indice de protection contre les intrusions de corps solides et liquides

IP est le degré de protection des boîtiers d'équipement selon les normes EN 60529, IEC 605229.

IP 65

	Protection rating against solid bodies Índice de Protección contra cuerpos sólidos	Protection rating against liquid bodies Degré de protection contre les corps liquides
0	No protection Sin protección	No protection Pas de protection
1	Protection against penetration of solid bodies with a diameter of more than 50 mm Protección contra penetración de cuerpos sólidos con un diámetro superior a 50 mm	Protection against vertical drops of water (condensation) Protection contre les gouttes d'eau tombant verticalement (condensation)
2	Protection against penetration of solid bodies with a diameter of more than 12.5 mm Protección contra penetración de cuerpos sólidos con un diámetro superior a 12,5 mm	Protection against falling drops of water up to 15° from vertical Protection contre les chutes de gouttes d'eau jusqu'à 15° de la verticale
3	Protection against penetration of solid bodies with a diameter of more than 2.5 mm Protección contra penetración de cuerpos sólidos con un diámetro superior a 2,5 mm	Protection against falling drops of water up to 60° from vertical Protection contre les chutes de gouttes d'eau jusqu'à 60° de la verticale
4	Protection against penetration of solid bodies with a diameter of more than 1 mm Protección contra penetración de cuerpos sólidos con un diámetro superior a 1 mm	Protection against falling drops of water from all directions Protection contre les chutes de gouttes d'eau provenant de toutes les directions
5	Protection against dust penetration Protección contra la penetración de la poussière	Protection against water jets from all directions Protection contre les jets d'eau provenant de toutes les directions
6	Full protection against dust penetration Protección total contra penetración de la poussière	Protection against water projections similar to sea waves Protection contre les projections d'eau semblables à des ondes marines
7		Protection against the effects of temporary immersion Protection contre les effets de l'immersion temporaire dans l'eau
8		Protection against the effects of prolonged immersion Protection contre les effets de l'immersion prolongée dans l'eau
9		Protection against high pressure water jets and high temperature Protection contre les jets d'eau à haute pression et les températures élevées

Symbol glossary Glossaire des symboles

Materials

Matériaux

ABS	Acrylonitrile butadiene styrene Acrylonitrile butadiène styrène
STEEL ACIER	Steel Acier
BRUSHED STEEL ACIER BROSSE	Brushed steel Acier brossé
STAINLESS STEEL ACIER INOXYDABLE	Stainless steel Acier inoxydable
POWDER COATING STEEL ACIER TERMOLAQUÉ	Powder coating steel Acier thermolaqué
ACRYLIC ACRYLIQUE	Acrylic Acrylique
ALUMINIUM	Aluminium Aluminium
RUBBER CAOUTCHOUC	Rubber Caoutchouc
CERAMIC CÉRAMIQUE	Ceramic Céramique
STAINLESS STEEL AISI 304 ACIER INOXYDABLE AISI 304	Stainless steel AISI 304 Acier inoxydable AISI 304
METAL MÉTAL	Metal Métal
PC	Polycarbonate Polycarbonate
PC OPAL PC OPALE	Opal polycarbonate Polycarbonate opale
PLASTIC PLASTIQUE	Plastic Plastique
PMMA	Polymethyl methacrylate Polyméthacrylate de méthyle
PP	Polypropylene Polypropylène
PS	Polystyrene Polystyrène
SILICON SILICONE	Silicon Silicone
GLASS VERRE	Glass Verre
ZAMAC	Zamac Zamac










Voltage/power supply and equipment

Tension/alimentation et équipement







	E14 lamp holder Culot E14
	E27 lamp holder Culot E27
	E40 lamp holder Culot E40
	G13 lamp holder Culot G13
	G5 lamp holder Culot G5
	GU10 lamp holder Culot GU10
	GU5.3 lamp holder Culot GU5,3
	G9 lamp holder Culot G9
	G4 lamp holder Culot G4
	G10Q lamp holder Culot EG10Q
	M16 bulb Ampoule M16
	R7S lamp holder Culot R7S
	R7S lamp holder Culot R7S
	Lamp not included Lampe non incluse
	Lamp not included Lampe non incluse
	Lamp not included Lampe non incluse
	Lamp not included Lampe non incluse

Voltage/power supply and equipment

Tension/alimentation et équipement




































	Supply voltage and frequency Tension et fréquence d'alimentation
	Supply voltage Tension d'alimentation
	Powered by Alimenté par
	Powered by Alimenté par
	Powered by Alimenté par
	Powered by Alimenté par
	LED driver included Driver LED inclus
	MEAN WELL driver Driver MEAN WELL
	Electronic ballast Ballast électronique

Application and/or light emission

	Beam angle Angle du faisceau
	Light beam Faisceau lumineux
	Light beam Faisceau lumineux
	Detection angle Angle de détection
	Detection distance Distance de détection
	Detection height Hauteur de détection










Other info

Autres informations

 25.000 h	Lifespan Durée de vie	 REFLETOR	Reflector I Réflecteur I
 15.000	Switch service life Durée de vie de l'interrupteur	 REFLETOR	Reflector V Réflecteur V
 DIM	Not dimmable Non dimmable	 S/ EQUIP.	Empty Vide
 -30° +60°C	Ambient temperature Température ambiante	 90°	90° rotation Rotation de 90°
 < 93 % RH	Relative humidity Humidité relative	 ZOOM FOCUS	Focal length Distance focale
 DIM	Dimmable Dimmable		Impact resistance Résistance aux chocs
 min: 10 +/- 3 min mâx: 7 +/- 2 sec	Timing Temporisation		Hanger Crochet d'accrochage
 MAX 1200 W	Maximum power Puissance maximale		Resistance to splashes Résistance aux éclaboussures
 3 h	Running time Autonomie		Impact Resistance Résistance aux chocs
 4h	Maximum power Puissance maximale	 INTERRUPTOR	Switch Interrupteur
 3 h	Charging time Temps de charge		Magnetic Magnétique
 20% LIGHT 20h	Running time at 20% of power Autonomie à 20% de la puissance	 DISPLAY	Display box Présentoir
 100% LIGHT 4h	Running time at 100% of power Autonomie à 100% de la puissance	 REGUL.	Sensor adjustment Réglage du détecteur
 2 x 0,75 mm ²	Cable cross section Section du câble	 PERMANENTE	Operating mode Mode de fonctionnement
 H03VVH2-F 1 m	Cable length Longueur de câble		Insulation class I Classe d'isolation I
1,5 m	Cable length Longueur de câble		Insulation class II Classe d'isolation II
H03 VV-F 2 x 0,75mm ²	Cable cross section Section du câble		Insulation class III Classe d'isolation III
0,6-1,5 m/s	Motion detection speed Vitesse de détection du mouvement	 4000K	Light colour temperature Température de couleur de la lumière
1550 mm mâx.	Maximum range Portée maximale	IP65	IP code Indice de protection
<3-2000 LUX	Ambient light Lumière ambiante	PF>0,9	Power factor Facteur de puissance
 30 m	Reach Portée	IK06	Mechanical impact resistance rating Indice de résistance aux chocs mécaniques
 100 m	Distance Distance	CRI>70	Colour rendering index Indice de rendu des couleurs























Symbols for the tables

Symboles pour les tableaux

	Number of LEDs Nombre de LEDs
	Type of lamp holder Type de culot
	Type of lamp holder Type de culot
	Square dimensions Dimensions du carré
	Diameter Diamètre
	Cut-out dimensions Dimensions de la découpe
	Cut-out dimensions Dimensions de la découpe
 Kg	Weight (kg) Poids (kg)
	Box Boîte
	Packaging Emballage
	Maximum number of continuous connections Nombre maximal de connexions en continu

Colours

Couleurs

	AC	Satin Satiné
	AL	Aluminium Aluminium
	AM	Yellow Jaune
	AZ	Blue Bleu
	BR	White Blanc
	BZ	Bronze Bronze
	CZ	Gris Gris
	CB	Copper Cuivre
	CR	Chromed Chromé
	DR	Gold Doré
	GRF	Graphite Graphite
	INC	Clear Transparent
	INX	Stainless steel Acier inoxydable
	MEL	Honey Miel
	NI	Nickel-plated Nickel
	PR	Black Noir
	PRT	Silver Argent
	RS	Pink Rose
	VD	Green Vert
	VR	Red Rouge
	PR AM	Black/yellow Noir/jaune
	VR BR	Red/white Rouge/blanc

Summary table of product codes Table récapitulatif des références des produits

Ref.	P.	Ref.	P.	Ref.	P.	Ref.	P.
AS1041	74	ASAE1150	36	ASALT5A965	33	ASBJL701330	84
AS1041A	74	ASAE1965I	36	ASALT5A1427	33	ASBJL701360	84
AS1041B	74	ASAE2120	36	ASALT5A1440	33	ASBM118	131
AS1041S	75	ASAE2150	36	ASALT5A1465	33	ASBM136	131
AS1042BR	75	ASAE2965I	36	ASALT5A1827	33	ASBM158	131
AS1042PR	75	ASAE11865I	36	ASALT5A1840	33	ASBVPM	150
AS1043A	75	ASAE12465I	36	ASALT5A1865	33	ASC2PCFL8	112
AS1045A	74	ASAE21865I	36	ASALT5A2427	33	ASC2PCFL10	112
AS1045B	74	ASAE22465I	36	ASALT5A2440	33	ASC2PFL8	113
AS1045D	74	ASAEPIK	153	ASALT5A2465	33	ASC2PFL10	112
AS5052B	84	ASAEPLL1840	40	ASALUMICG	61	ASC3PFL10	113
AS80418V	23	ASAEPLL1860	40	ASALUMICW	61	ASC3PIP65	52
AS300530	59	ASAEPLL3640	40	ASALUMIQG	61	ASC1501B	64
AS300580E	59	ASAEPLL3660	40	ASALUMIQW	61	ASC1501P	64
AS302260	59	ASAEPLL5860	40	ASAMEL2310850B	63	ASC1502B	64
AS302270	59	ASAEPM	150	ASAMEL2310850GB	64	ASC1502P	64
AS680214	41	ASAFPWAY	101	ASAMEL2310850GP	64	ASC3102C	64
AS680228	41	ASAFPWAY	101	ASAMEL2310850P	63	ASCAFL12230	113
AS680314	41	ASAL2X530	83	ASAMEL2411850I	63	ASCAT2030B	88
AS680414	41	ASAL2X560	83	ASAPKL1840	35	ASCAT2030P	88
AS688214	23	ASAL2X730	83	ASAPKL1860	35	ASCAT2040B	88
AS688228	23	ASAL2X760	83	ASAPKL3040	35	ASCAT2040P	88
AS688314	23	ASAL630	83	ASAPKL3060	35	ASCAT2060B	88
AS688414	23	ASAL660	83	ASAPKL3640	35	ASCAT2060P	88
ASAA118V	34	ASAL1230	83	ASAPKL3660	35	ASCAT3030B	88
ASAA136V	34	ASAL1260	83	ASAPLLL	55	ASCAT3030P	88
ASAA218V	34	ASALEO1584GB	72	ASAQL2030	82	ASCAT3040B	88
ASAA236V	34	ASALEO1584GP	72	ASAQL2060	82	ASCAT3040P	88
ASAA02060V	34	ASALER484GB	72	ASARQG	69	ASCAT3060B	88
ASAA02120V	34	ASALER484GP	72	ASARQW	69	ASCAT3060P	88
ASAA02150V	34	ASALER984B	72	ASAS2	131	ASCAT5030B	88
ASAA02965LED	35	ASALER984GB	72	ASAS2BL	131	ASCAT5030P	88
ASAA021865LED	35	ASALER984GP	72	ASAS10	131	ASCAT5040B	88
ASACL1630	82	ASALER984P	72	ASAS10BL	131	ASCAT5040P	88
ASACL1660	82	ASALO650B	73	ASASFL30	112	ASCAT5060B	88
ASAEAEGM	151	ASALO650P	73	ASASPIK	152	ASCAT5060P	88
ASAECHIC	38	ASALO1250B	73	ASAT8060LED	37	ASCAT7030B	88
ASAEGM	151	ASALO1250P	73	ASAT8120LED	37	ASCAT7030P	88
ASAE118VI	36	ASALR650B	73	ASAT8150LED	37	ASCAT7040B	88
ASAE136VI	36	ASALR650P	73	ASBASICG	81	ASCAT7040P	88
ASAE158VI	36	ASALR1250B	73	ASBASICW	74	ASCAT7060B	88
ASAE160	36	ASALR1250P	73	ASBASKETG	79	ASCAT7060P	88
ASAE218VI	36	ASALT5A427	33	ASBASKETW	79	ASCAT10030B	88
ASAE236VI	36	ASALT5A440	33	ASBE118	131	ASCAT10030P	88
ASAE258VI	36	ASALT5A465	33	ASBE136	131	ASCAT10040B	88
ASAE260	36	ASALT5A927	33	ASBE158	131	ASCAT10040P	88
ASAE1120	36	ASALT5A940	33	ASBE258	131	ASCAT10060B	88

Ref.	P.	Ref.	P.	Ref.	P.	Ref.	P.
ASCAT10060P	88	ASCPPIK	153	ASDLQ18024	16	ASFAS24150	112
ASCATSB	88	ASCRGB6	112	ASDLQ22530	16	ASFAS24200	112
ASCATSP	88	ASCRGB12	112	ASDLQ1551283	16	ASFAS24250	112
ASCCL2PFL8	113	ASCRGB18	112	ASDLQ1802483	16	ASFIT1840	33
ASCCL2PFL10	113	ASCSCCHIC	38	ASDLQ1802484	16	ASFIT3040	33
ASCCL3PFL10	113	ASCSDAY	14	ASDLQ2253083	16	ASFIT3640	33
ASCCT2PFL8	113	ASCSEPBR	49	ASDLQ2253084	16	ASFL2301527	111
ASCCT2PFL10	113	ASCCHKAM	49	ASDLR1106	16	ASFL2301540	111
ASCCTFLRGB10	113	ASCCHKAZ	49	ASDLR18024	16	ASFL2301560	111
ASCD2PCFL8	113	ASCCHKCAM	49	ASDLR22530	16	ASFL121627205	108
ASCD2PCFL10	113	ASCCHKCAZ	49	ASDLR110684	16	ASFL121627655	110
ASDCDC12	112	ASCCHKCRS	49	ASDLR1551283	16	ASFL121640205	108
ASDCDCFLRGB10	112	ASCCHKRS	49	ASDLR1802483	16	ASFL121640655	110
ASCDLO650	73	ASCCLCTBR	48	ASDLR2253083	16	ASFL121660205	108
ASCDLO1250	73	ASCCLCTPT	48	ASDLUF001100D	52	ASFL121660655	110
ASCDLR650	73	ASCCLLL	55	ASDLUF001150D	52	ASFL241627205	108
ASCDLR1250	73	ASCCLNYCZ	48	ASDLUF001200D	52	ASFL241627655	110
ASCEA	65	ASCCLNYPT	48	ASDPL3	18	ASFL241640205	108
ASCEFL12230	113	ASCCLSTPT	48	ASDPL3	27	ASFL241640655	110
ASCFLRGB10	113	ASCSTDBR	49	ASDPL6	18	ASFL241660205	108
ASCFPAE247	111	ASCSTDPT	49	ASDPL6	27	ASFL241660655	110
ASCFPAS177	111	ASCUBEG	81	ASDPL12	18	ASFL1216272025	108
ASCHIC2040	38	ASCUBEW	81	ASDPL12	27	ASFL1216402025	108
ASCHIC4040	38	ASDAY30602440	14	ASDPL18	18	ASFL1216602025	108
ASCHIC5040	38	ASDAY30602460	14	ASDPL18	27	ASFL2416272025	108
ASCHIC7240	38	ASDAY60604040	14	ASDPL24	18	ASFL2416402025	108
ASCL10PLSMD10	91	ASDAY60604060	14	ASDPL24	27	ASFL2416602025	108
ASCL20PLSMD20	91	ASDAY301204040	14	ASDPLLL75	55	ASFLCOB241027	109
ASCL30PLSMD30	91	ASDAY301204060	14	ASDROP1540B	71	ASFLCOB241040	109
ASCL50PLSMD50	91	ASDLLLL60	55	ASDTLLL	55	ASFLCOB241065	109
ASCL70PLSMD70	91	ASDLLLL75	55	ASDUAL	92	ASFLCOB241227	109
ASCL100PLSMD100	91	ASDF9V	145	ASDXLLL	55	ASFLCOB241240	109
ASCL150PLSMD150	91	ASDISK1840	71	ASEGU10	126	ASFLCOB241265	109
ASCL200PLSMD200	91	ASDISK1860	71	ASEGU10N	126	ASFLDC2420205	109
ASCL3050T5	33	ASDL10PLSMD10	91	ASF AFL12150	112	ASFLDC2420655	111
ASCLAFL8	113	ASDL20PLSMD20	91	ASF AFL12240	112	ASFLOOR10	58
ASCLAFL10	113	ASDL30PLSMD30	91	ASF AFL12360	112	ASFLOOR15	58
ASCLAS5052B	84	ASDL50PLSMD50	91	ASF AFL24150	112	ASFLOOR20	58
ASCLASLC013A	62	ASDL70PLSMD70	91	ASF AFL24240	112	ASF LRGB24205	109
ASCLASLC014A	62	ASDL100PLSMD100	91	ASF AFL24360	112	ASF LRGB24655	110
ASCLASLC015A	62	ASDLLLL30	55	ASFAS1260	112	ASF SX6	147
ASCLASLC016A	62	ASDLLR40	105	ASFAS2460	112	ASG5	139
ASCLDASAMEL850	65	ASDLLR60	105	ASFAS12100	112	ASG10	139
ASCLUF00110050	52	ASDLLR100	105	ASFAS12150	112	ASGL36460	139
ASCLUF00115050	52	ASDLLRE30	105	ASFAS12200	112	ASGLCR360	139
ASCLUF00120050	52	ASDLLRE50	105	ASFAS12250	112	ASGP8901	139
ASCMFDAY	14	ASDLQ1106	16	ASFAS24100	112	AS180218V	23

Summary table of product codes Table récapitulatif des références des produits

Ref.	P.	Ref.	P.	Ref.	P.	Ref.	P.
ASI80236V	23	ASLED101540BL	125	ASLEDFL27427BL	119	ASLFC22	130
ASI80418V	23	ASLED101560	125	ASLEDFL27440BL	119	ASLFC32	130
ASI088218V	41	ASLED101560BL	125	ASLEDFRI1827BL	126	ASLFC40	130
ASI088236V	41	ASLED101730	125	ASLEDG9527BL	126	ASLFL12230	113
ASI088418V	41	ASLED101730BL	125	ASLEDG9540BL	126	ASLFR115	130
ASICCB	147	ASLED101740	125	ASLEDG14527	116	ASLH200	129
ASINSDIPT20BR	155	ASLED101740BL	125	ASLEDG14527BL	116	ASLH1000	129
ASINSDIPT20IX	155	ASLED101760	125	ASLEDG14540	116	ASLH1000B	129
ASINSLAMP15W	155	ASLED101760BL	125	ASLEDG14540BL	116	ASLH1500	129
ASINSLAMP18W	155	ASLEDA27827	117	ASLEDG14560	116	ASLH1500B	129
ASINSLAMP20W	155	ASLEDA27827BL	117	ASLEDG14560BL	116	ASLHE120B	129
ASINSLAMP20WE27	155	ASLEDA27840	117	ASLEDG41527BL	126	ASLHE230B	129
ASINSMASK20BR	155	ASLEDA27840BL	117	ASLEDG271540	118	ASLHE400B	129
ASINSMASK20IX	155	ASLEDA27860	117	ASLEDG271740	118	ASLILUF00110050	52
ASINSRECDIPT	155	ASLEDA27860BL	117	ASLEDG273040	118	ASLILUF00115050	52
ASINSRECMASK	155	ASLEDA271027	117	ASLEDJ78760BL	126	ASLILUF00120050	52
ASINSRECTRAP	155	ASLEDA271027BL	117	ASLEDJ1181260BL	126	ASLIM1050B	89
ASINSTRAP30IX	155	ASLEDA271040	117	ASLEDL27527	116	ASLIM1050P	89
ASKECHIC	38	ASLEDA271040BL	117	ASLEDL27527BL	116	ASLIM2050B	89
ASKE28	152	ASLEDA271060	117	ASLEDL27540	116	ASLIM2050P	89
ASKEMLL	55	ASLEDA271060BL	117	ASLEDL27540BL	116	ASLIM3050B	89
ASL7PLLL	55	ASLEDA271227	117	ASLEDL27560	116	ASLIM3050P	89
ASL60LLL	55	ASLEDA271240	117	ASLEDL27560BL	116	ASLIM5050B	89
ASL220LLL	55	ASLEDA271260	117	ASLEDV10430	124	ASLIM5050P	89
ASL3366	131	ASLEDA65271527	117	ASLEDV10430BL	124	ASLIM10050B	89
ASLBML	135	ASLEDA65271540	117	ASLEDV10440	124	ASLIM10050P	89
ASLC013A	62	ASLEDA65271560	117	ASLEDV10440BL	124	ASLIM15050B	89
ASLC014A	62	ASLEDA70271427	117	ASLEDV10460	124	ASLIM15050P	89
ASLC015A	62	ASLEDA70271727	117	ASLEDV10460BL	124	ASLIM20050B	89
ASLC016A	62	ASLEDA70271740	117	ASLEDV10630BL	124	ASLIM20050P	89
ASLC8516	136	ASLEDA70271760	117	ASLEDV10660BL	124	ASLIMED250	129
ASLCLC2084BR	31	ASLEDAF27627BL	119	ASLEDVFE6427420	122	ASLIMRX7150	129
ASLED10430	124	ASLEDAF27640BL	119	ASLEDVFE9527420	122	ASLLC1565	127
ASLED10430BL	124	ASLEDAF27827BL	119	ASLEDVFE12527420	122	ASLLC2065	127
ASLED10440	124	ASLEDAF27840BL	119	ASLEDVFL6427820	121	ASLLC3065	127
ASLED10440BL	124	ASLEDC14527	116	ASLEDVFL9527820	121	ASLLI276060	123
ASLED10460	124	ASLEDC14527BL	116	ASLEDVFL12527820	121	ASLLI408060	123
ASLED10460BL	124	ASLEDC14540	116	ASLEM271364	129	ASLLL06090	54
ASLED10630	124	ASLEDC14540BL	116	ASLEM271564	129	ASLLL12090	54
ASLED10630BL	124	ASLEDC14560	116	ASLEM272064	129	ASLLL15090	54
ASLED10640	124	ASLEDC14560BL	116	ASLEML	134	ASLLL060120	54
ASLED10640BL	124	ASLEDFC14427BL	120	ASLEML27940	118	ASLLL120120	54
ASLED10660	124	ASLEDFC14440BL	120	ASLEML27960	118	ASLLRP	134
ASLED10660BL	124	ASLEDFCD14427BL	120	ASLEML271240	118	ASLLTM	135
ASLED101530	125	ASLEDFCD14440BL	120	ASLEML271260	118	ASLMSL	135
ASLED101530BL	125	ASLEDFG14427BL	120	ASLEML271640	118	ASLP27150	130
ASLED101530BQ	125	ASLEDFG14440BL	120	ASLEML271660	118	ASLREL3050	105

Ref.	P.	Ref.	P.	Ref.	P.	Ref.	P.
ASLREL5050	105	ASMLTSL	136	ASPLQ85384NS	18	ASPLRDO3301840	30
ASLRL40	105	ASMSDAY3060	14	ASPLQ120683BR	18	ASPLRDO3802440	30
ASLRL60	105	ASMSDAY6060	14	ASPLQ120683NS	18	ASPLRDP38024T	30
ASLRL4083	105	ASMSDAY30120	14	ASPLQ120684BR	18	ASPLSMD1083	91
ASLRL6083	105	ASMSTRE	144	ASPLQ120684NS	18	ASPLSMD2083	91
ASLRL10083	105	ASNAV18	30	ASPLQ1701283BR	18	ASPLSMD3083	91
ASLRPB	136	ASOBP170B	75	ASPLQ1701283NS	18	ASPLSMD5083	91
ASLSLFA	135	ASOBP170P	75	ASPLQ1701284BR	18	ASPPB20	92
ASLSS360B	97	ASOBP200B	75	ASPLQ1701284NS	18	ASPPB30	92
ASLSS360P	97	ASOBP200P	75	ASPLQ2251883BR	18	ASPPM	160
ASLSSA2560	97	ASORB15B	96	ASPLQ2251883NS	18	ASPPR10	92
ASLT5827	131	ASORB15C	96	ASPLQ2251884BR	18	ASPSQ1206BR	27
ASLT5864	131	ASORB15P	96	ASPLQ2251884NS	18	ASPSQ1206NS	27
ASLT51427	131	ASORB32B	96	ASPLQ3002483BR	18	ASPSQ17012BR	27
ASLT51464	131	ASORB32C	96	ASPLQ3002483NS	18	ASPSQ17012NS	27
ASLT51484	131	ASORB32P	96	ASPLQ3002484BR	18	ASPSQ22518BR	27
ASLT52127	131	ASPAE247	111	ASPLQ3002484NS	18	ASPSQ22518NS	27
ASLT52164	131	ASPAS177	111	ASPLR853BR	17	ASPSQ30024BR	27
ASLT52184	131	ASPBPIK	153	ASPLR853NS	17	ASPSQ30024NS	27
ASLT52827	131	ASPEDPIK	153	ASPLR1206BR	17	ASPSQ120683BR	27
ASLT52864	131	ASPFBSPIK	153	ASPLR1206NS	17	ASPSQ120683NS	27
ASLT52884	131	ASPG133P	40	ASPLR17012BR	18	ASPSQ120684BR	27
ASLT53527	131	ASPGM	151	ASPLR17012NS	17	ASPSQ120684NS	27
ASLT53564	131	ASPHQ827BR	29	ASPLR22518BR	17	ASPSQ1701283BR	27
ASLT53584	134	ASPHQ827PR	29	ASPLR22518NS	17	ASPSQ1701283NS	27
ASLT54964	131	ASPHQ840BR	29	ASPLR30024BR	17	ASPSQ1701284BR	27
ASLT54984	131	ASPHQ840PR	29	ASPLR30024NS	17	ASPSQ1701284NS	27
ASLT55464	131	ASPHR827BR	28	ASPLR85383BR	17	ASPSQ2251883BR	27
ASLT55484	131	ASPHR827PR	28	ASPLR85383NS	17	ASPSQ2251883NS	27
ASLTL24	136	ASPHR840BR	28	ASPLR85384BR	17	ASPSQ2251884BR	27
ASLTL2403	136	ASPHR840PR	28	ASPLR85384NS	17	ASPSQ2251884NS	27
ASLTLD22	135	ASPIK15	152	ASPLR120683BR	17	ASPSQ3002483BR	27
ASLTR	137	ASPLC10S	92	ASPLR120683NS	17	ASPSQ3002483NS	27
ASLV2X	137	ASPLC20S	92	ASPLR120684BR	17	ASPSQ3002484BR	27
ASMEDAY3060	14	ASPLQ853BR	18	ASPLR120684NS	17	ASPSQ3002484NS	27
ASMEDAY6060	14	ASPLQ853NS	18	ASPLR1701283BR	17	ASPSR1206BR	26
ASMEDAY30120	14	ASPLQ1206BR	18	ASPLR1701283NS	17	ASPSR1206NS	26
ASMINIG	62	ASPLQ1206NS	18	ASPLR1701284BR	17	ASPSR17012BR	26
ASMINIHG	62	ASPLQ17012BR	18	ASPLR1701284NS	17	ASPSR17012NS	26
ASMINIHW	62	ASPLQ17012NS	18	ASPLR2251883BR	17	ASPSR22518BR	26
ASMINIW	62	ASPLQ22518BR	18	ASPLR2251883NS	17	ASPSR22518NS	26
ASMLC1431230BL	31	ASPLQ22518NS	18	ASPLR2251884BR	17	ASPSR30024BR	26
ASMLC1431240BL	31	ASPLQ30024BR	18	ASPLR2251884NS	17	ASPSR30024NS	26
ASMLC1431260BL	31	ASPLQ30024NS	18	ASPLR3002483BR	17	ASPSR120683BR	26
ASMLC1851830BL	31	ASPLQ85383BR	18	ASPLR3002483NS	17	ASPSR120683NS	26
ASMLC1851860BL	31	ASPLQ85383NS	18	ASPLR3002484BR	17	ASPSR120684BR	26
ASMLC2292430BL	31	ASPLQ85384BR	18	ASPLR3002484NS	17	ASPSR120684NS	26

Summary table of product codes Table récapitulatif des références des produits

Ref.	P.	Ref.	P.	Ref.	P.	Ref.	P.
ASPSR1701283BR	26	ASSM27BZ	45	ASTEC20060C	91	ASWL194BR	22
ASPSR1701283NS	26	ASSM27CB	45	ASTEPL1B	93	ASWL194BR	65
ASPSR1701284BR	26	ASSM27CM	45	ASTEPL2B	93	ASWL194NS	22
ASPSR1701284NS	26	ASSM27DR	44	ASTFDPCLLL	55	ASWL194NS	65
ASPSR2251883BR	26	ASSM36065	143	ASTFL1272	112	ASWL240BR	22
ASPSR2251883NS	26	ASSMA27PR	44	ASTFL2472	112	ASWL240NS	22
ASPSR2251884BR	26	ASSMAL1B	145	ASTFLS1224	112	ASWL276BR	22
ASPSR2251884NS	26	ASSMIC27PR	44	ASTFLS1236	112	ASWL276NS	22
ASPSR3002483BR	26	ASSMIV65	143	ASTFPAA155	111	ASWL796BR	22
ASPSR3002483NS	26	ASSMM	143	ASTFPAE247	111	ASWL796BR	65
ASPSR3002484BR	26	ASSMP	143	ASTFPAS177	111	ASWL796NS	22
ASPSR3002484NS	26	ASSMUF	143	ASTSFL812	113	ASWL796NS	65
ASPXQ6530	20	ASSMV360S	143	ASTSFL1024	113	ASWL9103	31
ASPXQ6540	20	ASSPT20	144	ASTSFL12230	113	ASWL47011	21
ASPXQ6540C3	20	ASSRLILUF001	52	ASUACHIC	38	ASWLA01BRGU	21
ASPXQ6560	20	ASST10	147	ASUAPAA155	111	ASWLA01NSGU	21
ASPXR6530	20	ASST16	147	ASUFL12230	113	ASWLL660B	97
ASPXR6540	20	ASSTR	143	ASURBE7050	104	ASWORK3060	93
ASPXR6540C3	20	ASSTRE	144	ASURBE10050	104	ASWORK5060	93
ASPXR6560	20	AST8ECO965	127	ASURBS10050	104		
ASRALILUF090	52	AST8ECO1865	127	ASURBS15050	104		
ASRECG	68	AST8ECO2265	127	ASUX01	153		
ASRECW	68	AST8LUX930	127	ASUX34003	152		
ASRING840B	71	AST8LUX940	127	ASUX34006	152		
ASRING840P	71	AST8LUX965	127	ASVAM	65		
ASRING1540B	71	AST8LUX1830	127	ASWALL660P	97		
ASRINGS1540B	70	AST8LUX1840	127	ASWAY460	98		
ASRING1540GB	70	AST8LUX1865	127	ASWAY860	99		
ASRING1540GP	71	AST8LUX2230	127	ASWAY1560	99		
ASRING1540P	71	AST8LUX2240	127	ASWAY4060	100		
ASRINGS1540P	70	AST8LUX2265	127	ASWL101ABR	22		
ASRODAG	78	AST8PRO940	127	ASWL101ANS	22		
ASRODAW	78	AST8PRO965	127	ASWL101BR5C3	19		
ASRT8160	37	AST8PRO1840	127	ASWL101NS5C3	19		
ASRT8260	37	AST8PRO1865	127	ASWL121ABR	21		
ASRT81120	37	AST8PRO2240	127	ASWL121ANS	21		
ASRT81150	37	AST8PRO2265	127	ASWL121BR5C3	19		
ASRT82120	37	ASTC060LLL	55	ASWL121NS5C3	19		
ASRT82150	37	ASTC120LLL	55	ASWL158ABR	21		
ASS118AB	142	ASTC150LLL	55	ASWL158ANS	21		
ASS118AP	142	ASTCIE	152	ASWL158BR5C3	19		
ASSE2000	144	ASTEC1060C	91	ASWL158NS5C3	19		
ASSG9	126	ASTEC2060C	91	ASWL158ZNS	19		
ASSL27D	45	ASTEC3060C	91	ASWL159ABR	21		
ASSLD10	19	ASTEC5060C	91	ASWL159ANS	21		
ASSLD10	125	ASTEC10060C	91	ASWL159BR5C3	19		
ASSLPPIK	153	ASTEC15060C	91	ASWL159NS5C3	19		

Aslo Rua da Gândara, 664, 4520-606 S. João de Ver, Sta. Maria da Feira - Portugal

ASLO reserve the right to make changes to products, features and images without prior notice. Misprints may occur. March 2023.

ASLO se réserve le droit d'apporter des modifications aux produits, aux caractéristiques et aux images sans préavis. Des erreurs d'impression peuvent se produire. Mars 2023.

